

Estimados estudiantes:

Dada la contingencia nacional por el COVID-19 y la suspensión de clases, es necesario que realicen en sus hogares el siguiente avance de manera de agilizar el trabajo que realicemos a la vuelta de la cuarentena. Recordar que ministerialmente se ha exigido la continuidad del ritmo de trabajo escolar.

¡LEER ATENTAMENTE!



Instrucciones generales:


- ✓ Comprendiendo la dificultad que puede ocasionar realizar esta guía de manera online, esta **actividad** deberán realizarla en **su cuaderno** y entregarla de manera presencial a la profesor/a cuando se termine el período de suspensión de clases, para ser **evaluado/ponderado/etc...**
- ✓ Ante las dudas que este trabajo pueda generar, se utilizará el siguiente sistema para responderlas:
 - Horario de resolución de dudas vía e-mail: lunes a jueves de 9:00 a 17:00 horas.
viernes: de 9:00 a 13:00 horas.
 - Directamente al correo electrónico: **dparedes@secst.cl**
 - Si usted no cuenta con acceso a internet, favor filtrar consultas a través de los delegados académicos correspondientes (apoderados)
- ✓ Esta actividad de avance es **INDIVIDUAL** por lo tanto evite copias y plagios, desde internet u compañero.
- ✓ Lea atentamente cada parte de esta guía de trabajo y responda de manera completa y argumentada.
- ✓ **Los enunciados la guía se escribe con lápiz pasta y su desarrollo se realiza a lápiz mina, si es que es el caso.**
- ✓ No olvide escribir el **DESARROLLO** de las **preguntas/ejercicio** que así lo requieran. En caso de no desarrollarlo y solo escribir el resultado del **ejercicio/pregunta/etc**, no se considerará en el puntaje total de la guía.
- ✓ En el siguiente link, encontrará cada uno de los textos entregados por el MINEDUC <https://curriculumnacional.mineduc.cl/estudiante/621/w3-propertyname-822.html>
- ✓ Si decides trabajar las páginas en el mismo texto que se te fue entregado en el colegio, entonces debes cuidarlo, y entregarlo a tu profesor(a) una vez que hayamos retomado las clases presenciales.
- ✓ Las preguntas están relacionas con el texto del ministerio de educación. Guíate bien por las instrucciones de cada uno de los ítems.
- ✓ En la página web del liceo, revisar el apoyo extra que tiene cada guía, solo debes buscarlo por el número que corresponde.

**RECUERDE NO SALIR Y LÁVESE LAS MANOS CONSTANTEMENTE MÍNIMO DURANTE 30 SEGUNDOS.
EL AUTO CUIDADO ES PRIMORDIAL.**

Se despide

Profesor Daniel Paredes

 <p>RED EDUCACIONAL SANTO TOMÁS DE AQUINO DESDE 1870</p>	 <p>LICEO MIGUEL R. PRADO SANTIAGO</p>	<p>LICEO MIGUEL RAFAEL PRADO Guía Avance N°10 Septiembre 2020 6°basicos A-B-C</p>	<p>Matemática Profesor Daniel Paredes</p>
---	---	---	---

<p>Objetivo de Aprendizaje: Demostrar que comprenden las fracciones y números mixtos: identificando y determinando equivalencias entre fracciones impropias y números mixtos, usando material concreto y representaciones pictóricas de manera manual y/o con software educativo; representando estos números en la recta numérica.</p>	<p>Contenido: Fracciones y números mixtos</p>
<p>Instrucciones: El documento presenta la siguiente simbología, para su desarrollo. Cuando observes el símbolo, debes realizar el desarrollo dependiendo de su función. RECUERDA QUE ESTE DOCUMENTO NO ES PARA IMPRIMIR.</p> <div style="display: flex; align-items: center;">  <p>Escribe en tu cuaderno</p> </div>	



Queridos estudiantes, de acuerdo al material de crea+ del libro de fracciones (este libro está en classroom), realizaremos las siguientes páginas en el cuaderno de matemática:

Páginas: 53, 54 y 55.