

Taller psicopedagógico

Ejercitemos nuestro cerebro
N°3





¿Que haremos hoy?

- Trabajar en actividades que fortalecen nuestro cerebro.



¿En que coordenada de la tabla está el lápiz ?

	1	2	3		1	2	3
A							
B							
C							

El lápiz se encuentra en el cuadro B-2

1 2 3 4 5




A

B

C

D

E

1 2 3 4 5

A

B

C

D

E

1

2

3

4

5





A

B

C

D

E

1

2

3

4

5

A

B

C

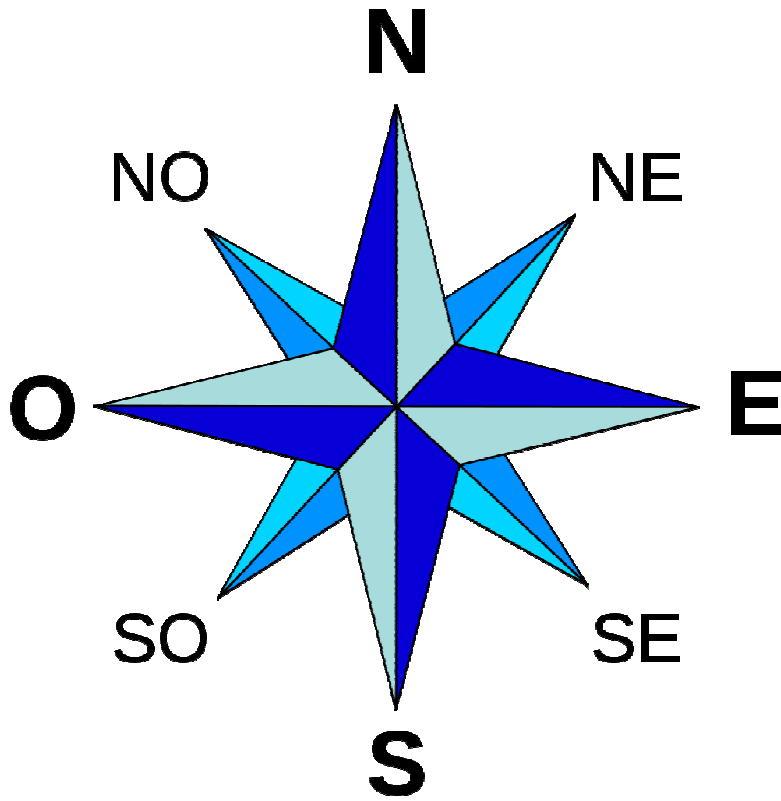
D

E

Norte

Noreste

Noroeste



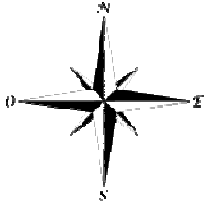
Este

Oeste

Sureste

Suroeste

Sur



Observa con atención y contesta con los puntos cardinales según corresponda:



1° El restaurante se encuentra al extremo _____ de la ciudad.

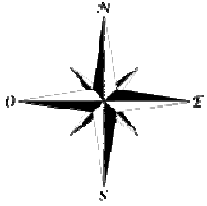
- Norte Oeste Sur Este

2° El parque está al _____ de la tienda.

- Suroeste Norte Sureste Noreste

3° La oficina de correos se encuentra al extremo _____ de la ciudad.

- Sureste Noreste Suroeste Noroeste



Observa con atención y contesta con los puntos cardinales según corresponda:



4° La piscina se encuentra al _____ de la plaza.

- Norte Este Suroeste Noroeste

5° El museo se encuentra al _____ del café.


- Sur Este Suroeste Oeste

6° El cine se encuentra al _____ del centro comercial.

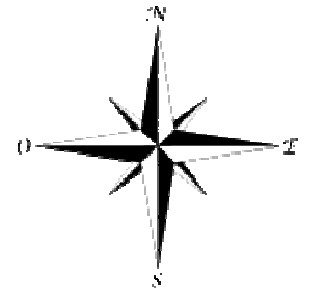

- Este Oeste Noreste Suroeste





7° El mercado al aire libre esta al _____ del supermercado.

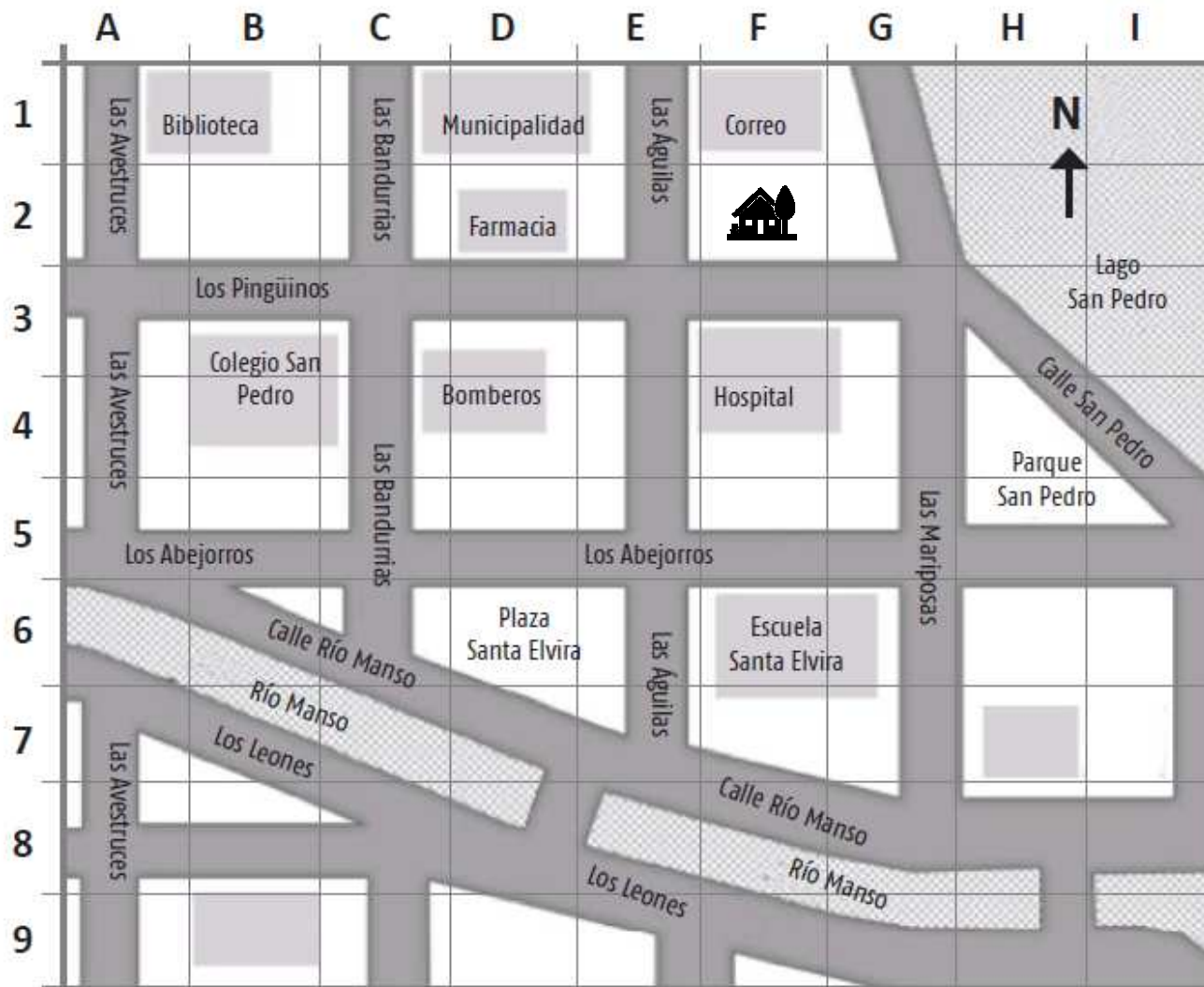
- Noroeste Sur Norte Oeste

	A	B	C	D	E	F
1						
2						
3						
4						
5						
6						

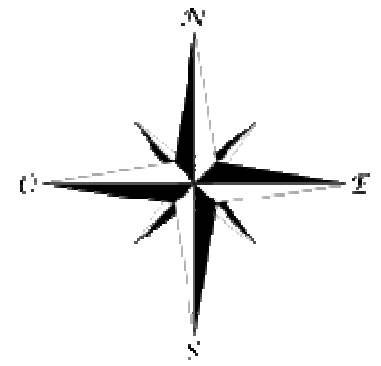
Escucha las indicaciones y luego responde:
 (*Ej de respuesta: La casa debe ubicarse en 1C)



Parque		Colegio	
Mi Casa		Hospital	
Restaurante		Circo	
Cancha de futbol		Bomberos	
Panadería			




Escucha las indicaciones y luego responde:




Para esta actividad debes observar con mucha atención ambas cuadrículas:

En la primera cuadrícula debes fijarte bien en sus detalles y el lugar donde se encuentra el círculo, luego debes relacionar esta cuadrícula con la cuadrícula con números. Ej : ¿En que número esta circulo?

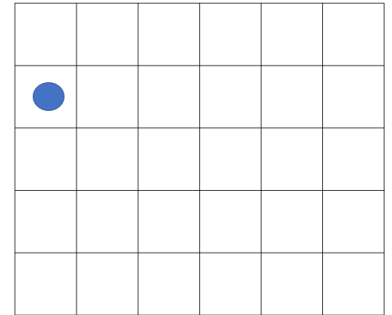
1	2	3		5	6
7	8	9	10	11	12
13	14	15	16	17	18
19	20	21	22	23	24
25	26	27	28	29	30

Observa con atención.

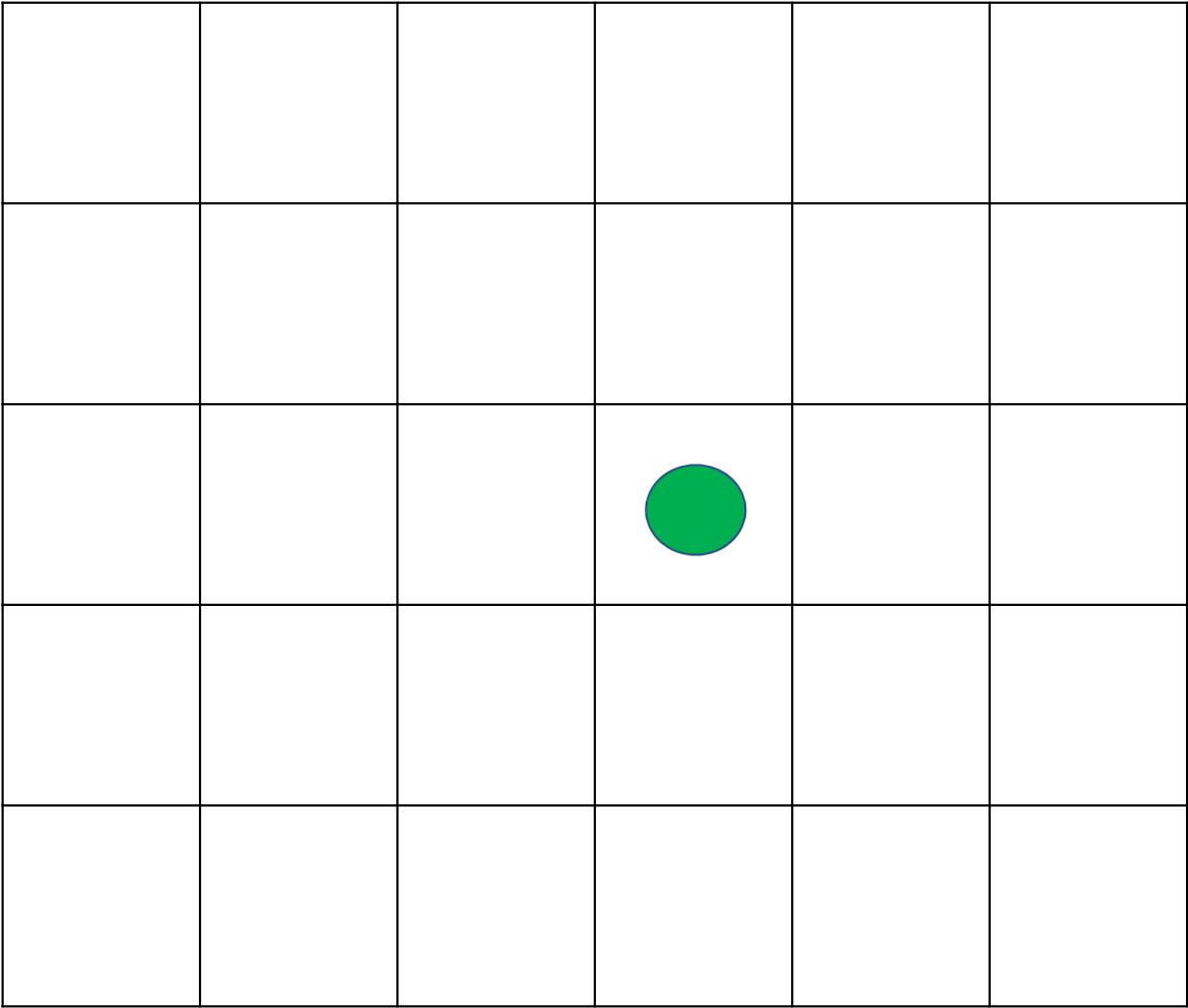
					

¿Dónde están lo círculos?

1	2	3	4	5	6
7	8	9	10	11	12
13	14	15	16	17	18
19	20	21	22	23	24
25	26	27	28	29	30

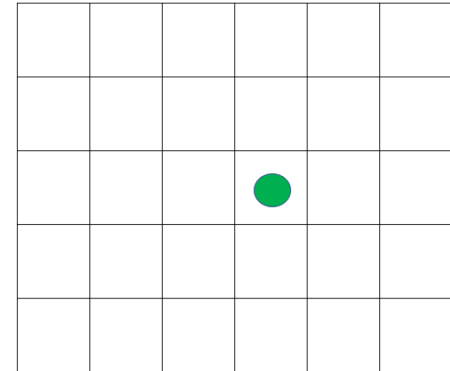


Observa con atención.




¿Dónde están lo círculos?

1	2	3	4	5	6
7	8	9	10	11	12
13	14	15	16	17	18
19	20	21	22	23	24
25	26	27	28	29	30

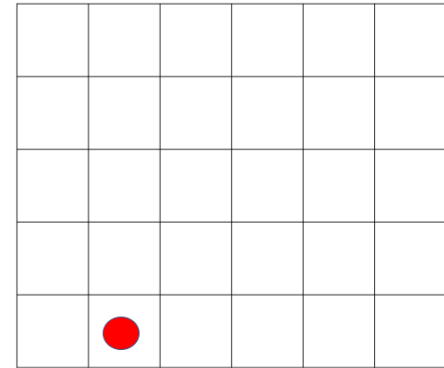


Observa con atención.



					

¿Dónde están lo círculos?

1	2	3	4	5	6
7	8	9	10	11	12
13	14	15	16	17	18
19	20	21	22	23	24
25	26	27	28	29	30

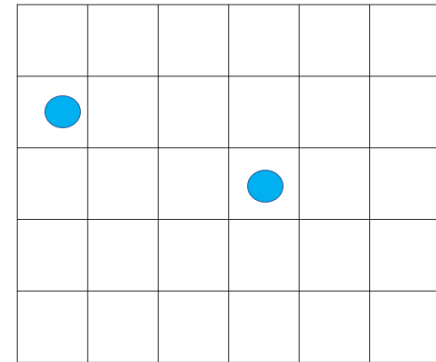


Observa con atención.



					
					

¿Dónde están los círculos?

1	2	3	4	5	6
7	8	9	10	11	12
13	14	15	16	17	18
19	20	21	22	23	24
25	26	27	28	29	30



Observa con atención.



					
					

¿Dónde están los círculos?

1	2	3	4	5	6
7	8	9	10	11	12
13	14	15	16	17	18
19	20	21	22	23	24
25	26	27	28	29	30

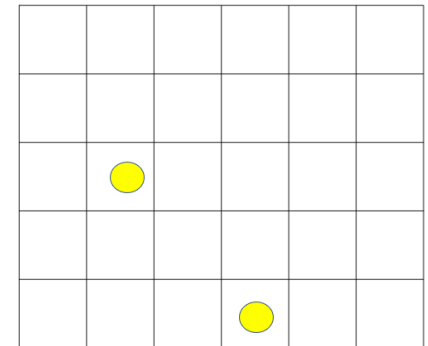
					●
●					

Observa con atención.

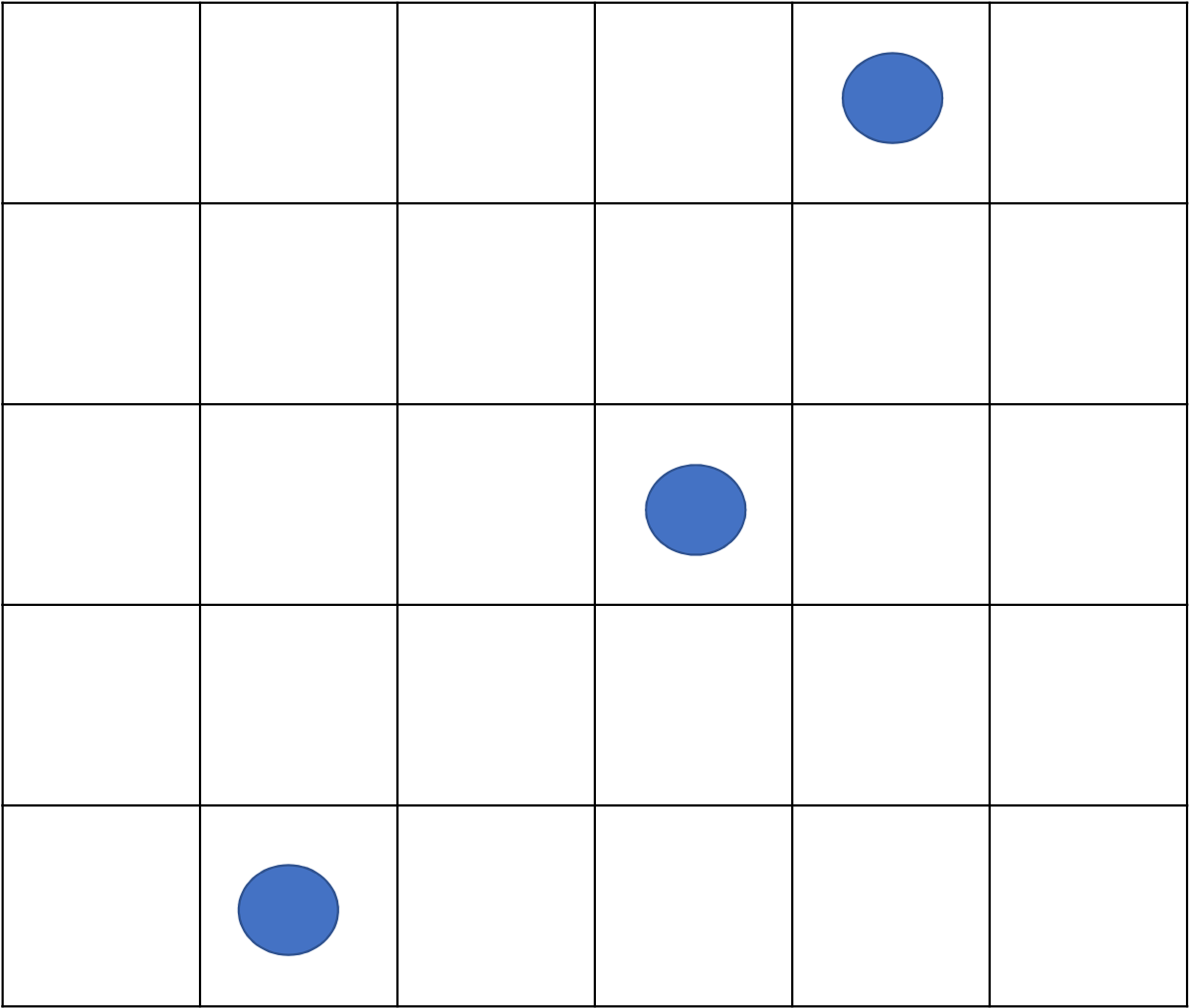
					
					

¿Dónde están los círculos?

1	2	3	4	5	6
7	8	9	10	11	12
13	14	15	16	17	18
19	20	21	22	23	24
25	26	27	28	29	30

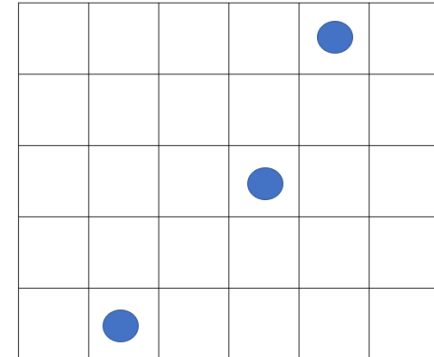


Observa con atención.






¿Dónde están lo círculos?

1	2	3	4	5	6
7	8	9	10	11	12
13	14	15	16	17	18
19	20	21	22	23	24
25	26	27	28	29	30

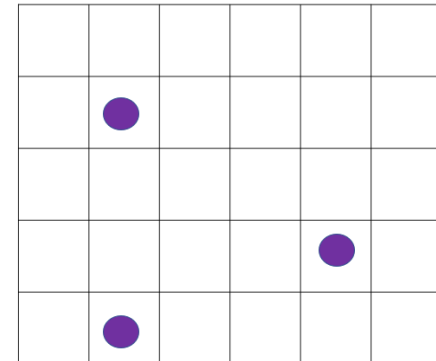


Observa con atención.





					
					
					

¿Dónde están los círculos?

1	2	3	4	5	6
7	8	9	10	11	12
13	14	15	16	17	18
19	20	21	22	23	24
25	26	27	28	29	30

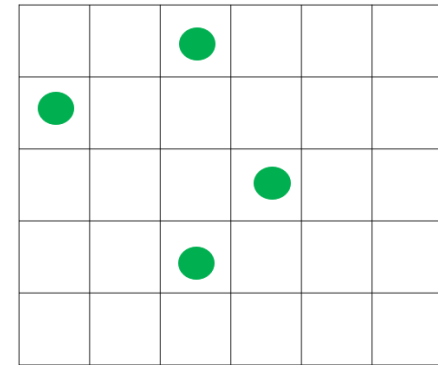


Observa con atención.





					
					
					
					

¿Dónde están lo círculos?

1	2	3	4	5	6
7	8	9	10	11	12
13	14	15	16	17	18
19	20	21	22	23	24
25	26	27	28	29	30

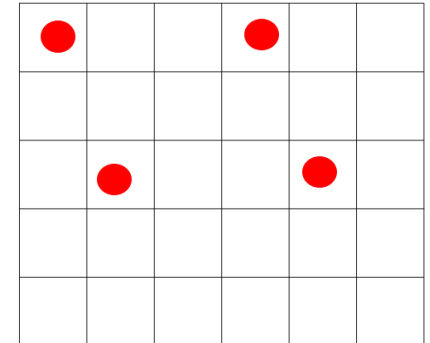


Observa con atención.

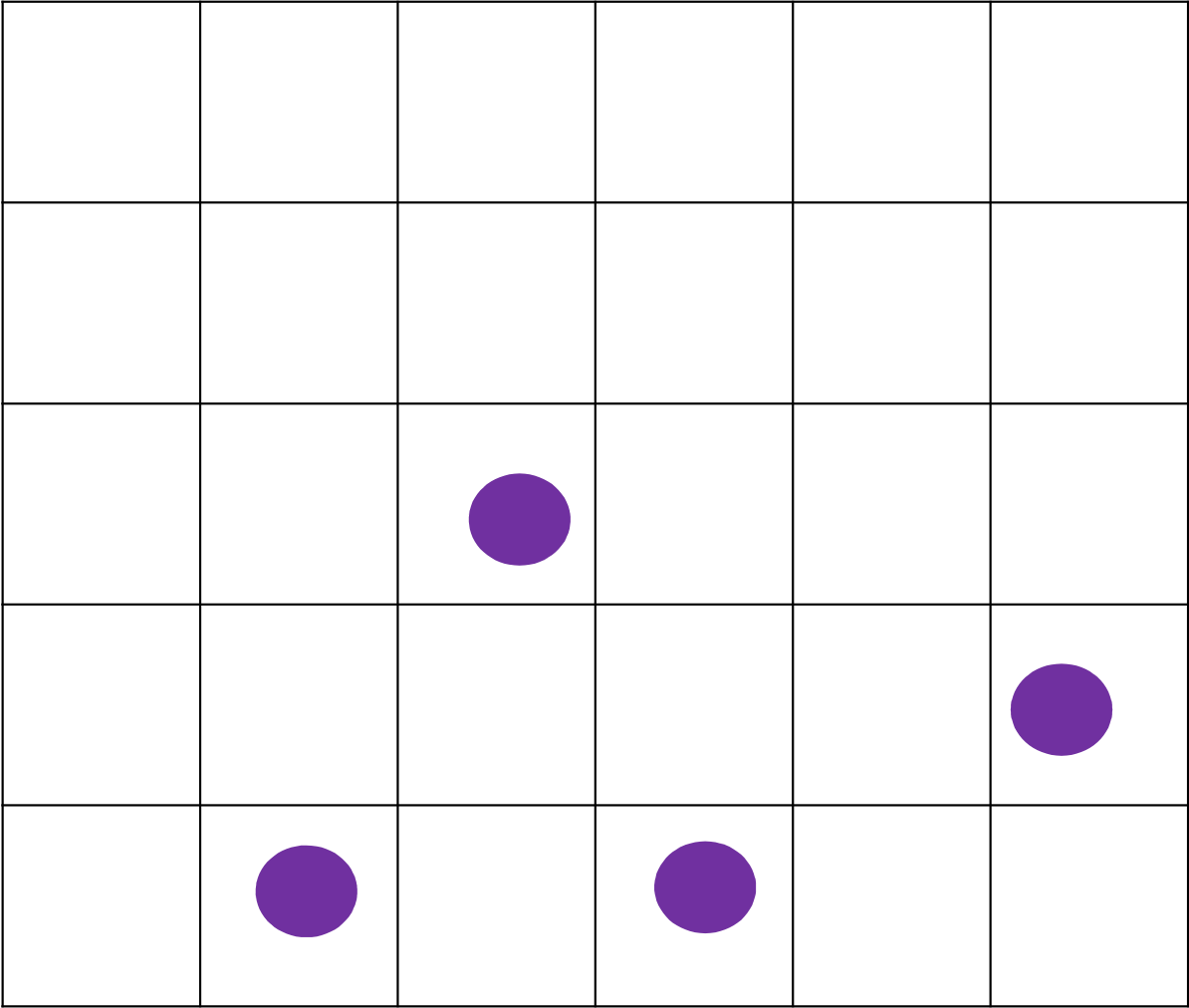
					
					

¿Dónde están los círculos?

1	2	3	4	5	6
7	8	9	10	11	12
13	14	15	16	17	18
19	20	21	22	23	24
25	26	27	28	29	30

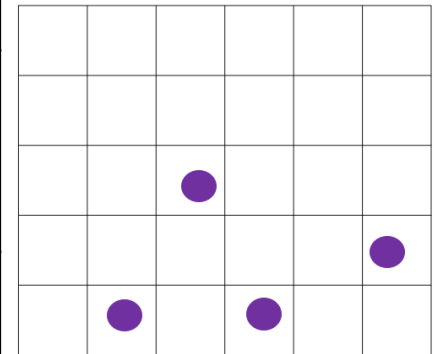


Observa con atención.








¿Dónde están los círculos?

1	2	3	4	5	6
7	8	9	10	11	12
13	14	15	16	17	18
19	20	21	22	23	24
25	26	27	28	29	30







Observa con atención las relaciona las casillas.

1	2	3	4	5
				






A	B	C	D	E
Arriba	Abajo	Izquierda-abajo	Derecha	Izquierda-arriba

Observa con atención las relaciona las casillas.

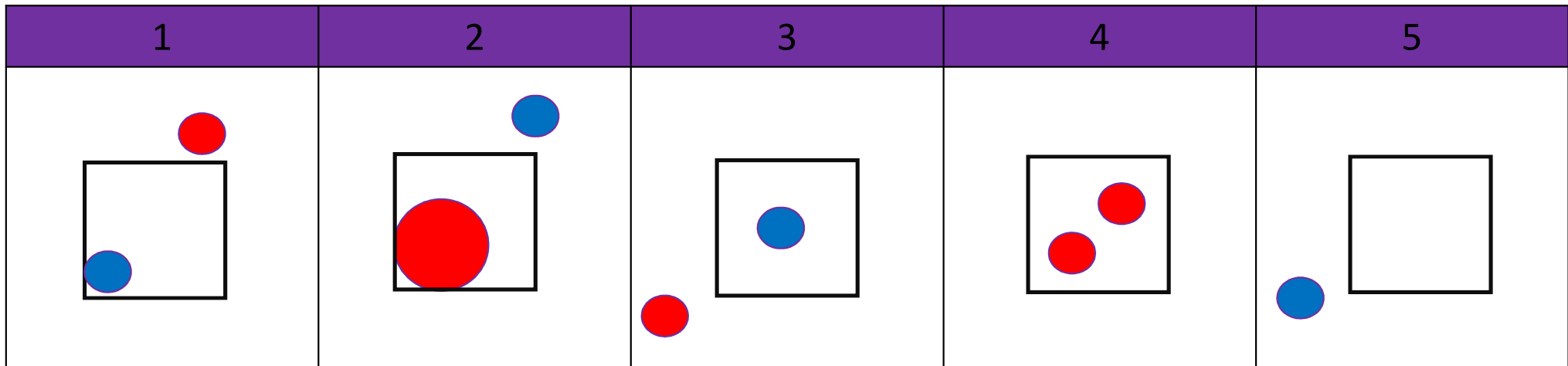
1	2	3	4	5
				

A	B	C	D	E
Centro	Encima	A la izquierda	Debajo	A la derecha

Observa con atención las relaciones de las casillas.



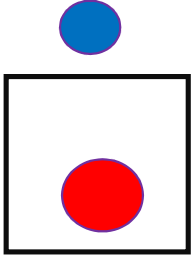
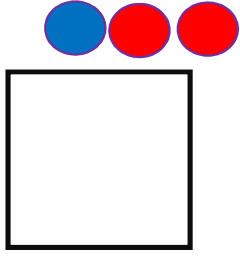
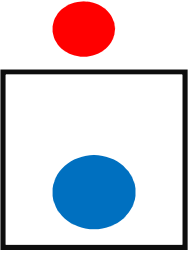
1	2	3	4	5
				
A	B	C	D	E
El círculo grande está dentro del cuadro	El círculo pequeño está fuera del cuadro	El círculo pequeño está dentro del cuadro	El círculo se encuentra en la esquina superior derecha del cuadro	El círculo mediano se encuentra dentro y a la izquierda del cuadro

Observa con atención las relaciona las casillas.

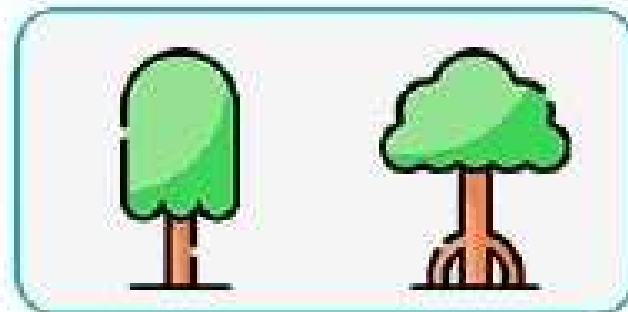
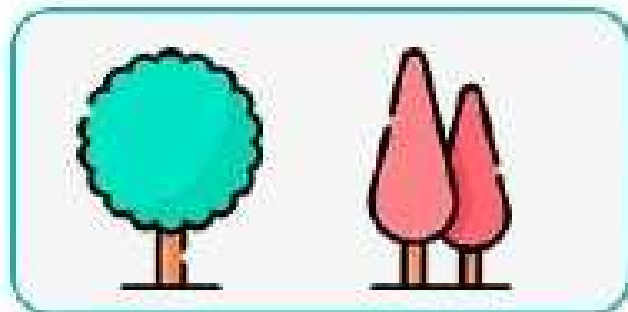
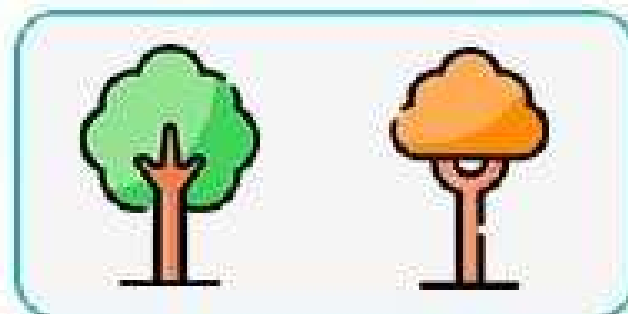



A	B	C	D	E
Dos círculos rojos están dentro del cuadro.	Un círculo pequeño azul está dentro y otro pequeño rojo esta fuera a la izquierda.	Un círculo azul está dentro del cuadro y uno rojo está encima.	Un círculo pequeño azul está fuera y al lado del cuadro.	El círculo rojo grande está dentro del cuadro.

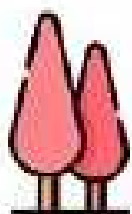
Observa con atención las relaciona las casillas.

1	2	3	4	5
				
A	B	C	D	E
Hay un círculo azul dentro del cuadro y uno rojo encima	Hay dos círculos rojos y uno azul encima del cuadro.	Hay dos círculos azules y uno rojo debajo del cuadro	Hay un círculo grande azul dentro del cuadro y uno rojo afuera.	Hay un círculo rojo dentro del cuadro y uno azul encima

Observa con atención las siguientes parejas por un minuto.



Agrupar las parejas por sus números: Ejemplo 2 y 6.



1




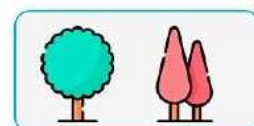
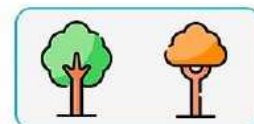
2



3



4



5



6



7



8

Observa con atención las siguientes parejas por un minuto.



Agrupar las parejas por sus números: Ejemplo 2 y 6.



1



2



3



4



5



6



7



8

Observa con atención las siguientes parejas por un minuto.



Agrupar las parejas por sus números: Ejemplo 2 y 6.




1



2



3



4



5



6





7



8




Observa con atención las siguientes parejas por un minuto.



Agrupar las parejas por sus números: Ejemplo 2 y 6.



1




2




3



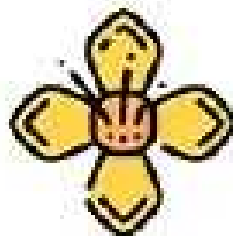
4




5



6






7




8

Observa con atención las siguientes parejas por un minuto.



Agrupar las parejas por sus números: Ejemplo 2 y 6.



1



2




3




4



5



6



7



8