

| | | | |
|---|---|--|---|
|  |  | LICEO MIGUEL RAFAEL PRADO Guía Avance MES JULIO 2020 PK | Educadoras: Pilar Escudero PK A Elisa Albornoz PK B Carolina Valenzuela PK C |
|---|---|--|---|

Estimados Apoderados:

Dada la contingencia nacional por el COVID-19 y la suspensión de clases, es necesario que los niños y niñas realicen en sus hogares el siguiente avance de manera de agilizar el trabajo que realicemos a la vuelta de la cuarentena. Recordar que ministerialmente se ha exigido la continuidad del ritmo de trabajo escolar. También recordamos que desde esta semana comenzaremos con nuestras clases online.

¡LEER ATENTAMENTE!

Instrucciones generales:

- ✓ Comprendiendo la dificultad que puede ocasionar realizar esta guía de manera online, estas actividades deberán realizarlas **en hoja impresa, en un cuaderno o en hoja blanca** y entregarla de manera presencial a la educadora cuando se termine el período de suspensión de clases, para ser evaluado y retroalimentado.
- ✓ Ante las dudas que este trabajo pueda generar, se utilizará el siguiente sistema para responderlas:
 - Escribir directamente al correo electrónico de la educadora de su nivel
 - Si usted no cuenta con acceso a internet, favor filtrar consultas a través del WhatsApp del curso.
- ✓ Lea atentamente las instrucciones y pídale al niño(a) que disponga de los materiales que necesitará para desarrollar cada actividad.
- ✓ Recuerde trabajar **de manera concreta** con su hijo(a) antes de hacerlo en la hoja y se aconseja realizar la actividad del día correspondiente (o según disposición de horario del adulto responsable).
- ✓ **Ver videos explicativos o ppt antes de comenzar la actividad, cuando se indique (si no está en clases online)**
- ✓ Importante es **que el niño o la niña escriba su nombre** antes de empezar la actividad. Si aún no ha logrado aprendérselo, usted debe escribirlo en una hoja anexa para que él/ella lo copie. Recuerde que es con letra **mayúscula imprenta** (ejemplos: CRISTOBAL – PAOLA – ESTEBAN)
- ✓ Esta semana comenzaremos con **nuestras clases online** y recuerde que informaremos lo que se necesitará para cada clase. Deben **conectarse 10 minutos antes del comienzo junto a un adulto**. El niño(a) debe estar cómodamente sentado en una silla frente a una mesa para poder apoyar los materiales solicitados, de manera que pueda realizar la actividad cómodamente y por último el computador o celular no debe ser manipularlo por el alumno.

Si no puede acceder a la clase online, el niño o niña debe realizar las mismas actividades descritas. (en la plataforma encontrará las indicaciones, y material de apoyo) y se les retroalimentará en las evaluaciones posteriores.

RECUERDE NO SALIR Y LÁVESE LAS MANOS CONSTANTEMENTE MÍNIMO DURANTE 30 SEGUNDOS. EL AUTO CUIDADO ES PRIMORDIAL.

Se despiden Educadoras pre kínder

| | | | |
|---|---|--|---|
|  |  | LICEO MIGUEL RAFAEL PRADO Guía Avance MES JULIO 2020 PK | Educadoras: Pilar Escudero PK A Elisa Albornoz PK B Carolina Valenzuela PK C |
|---|---|--|---|

HORARIO PRE-KINDER A


| | LUNES | MARTES | MIERCOLES | JUEVES | VIERNES |
|---------------|------------------|--------------|------------|--------|----------|
| 9:00 – 9:45 | | | | | |
| 10:00 – 10:45 | | INGLES | | | |
| 11:00 – 11:45 | | | | | LENGUAJE |
| 12:00 – 12:45 | NIÑOS PIE | C. del MEDIO | MATEMÁTICA | | |
| 14:00 – 14:30 | | | | | |
| 14:45 – 15:15 | EDUCACIÓN FISICA | RELIGION | | | |

HORARIO PRE-KINDER B

| | LUNES | MARTES | MIERCOLES | JUEVES | VIERNES |
|---------------|-------|------------------|------------|--------|----------|
| 9:00 – 9:45 | | | RELIGIÓN | | |
| 10:00 – 10:45 | | | | | |
| 11:00 – 11:45 | | C. del MEDIO | | | LENGUAJE |
| 12:00 – 12:45 | | | | | INGLES |
| 14:00 – 14:30 | | | MATEMÁTICA | | |
| 14:45 – 15:15 | | EDUCACIÓN FISICA | | | |

HORARIO PRE-KINDER C

| | LUNES | MARTES | MIERCOLES | JUEVES | VIERNES |
|---------------|----------|--------------|------------|-----------|------------------|
| 9:00 – 9:45 | | | | | |
| 10:00 – 10:45 | | | | | |
| 11:00 – 11:45 | | | | | |
| 12:00 – 12:45 | | | | NIÑOS PIE | EDUCACIÓN FISICA |
| 14:00 – 14:30 | | C. del MEDIO | MATEMÁTICA | | LENGUAJE |
| 14:45 – 15:15 | RELIGIÓN | | INGLES | | |

| | | | |
|---|---|--|---|
|  |  | LICEO MIGUEL RAFAEL PRADO Guía Avance MES JULIO 2020 PK | Educadoras: Pilar Escudero PK A Elisa Albornoz PK B Carolina Valenzuela PK C |
|---|---|--|---|

Martes 30 de junio
CLASE ONLINE

Señor apoderado: Debe conectarse junto a su hijo(a) 10 minutos antes del comienzo de clase, en el momento que se conecte anote el nombre del niño(a) en el chat y procure estar atento para apagar y prender el micrófono cuando las tías lo soliciten.

Hoy Trabajaremos Comprensión del medio

Para esta actividad necesitaremos los siguientes materiales:

- Hoja blanca
- Lápices de colores (de madera, de cera o scripto) según preferencia de los niños(as).

Instrucciones

1. Contaremos a los niños que el día de hoy, 30 de junio se celebra el día del bombero, presentando una reseña histórica de su fundación.
2. Las tías apoyadas de unas **diapositivas**, mostrarán a los niños y niñas las imágenes de todas las funciones que cumplen los bomberos.



3. Luego escucharán **un cuento** de los bomberos, lo comentarán y responderán preguntas sobre él.



4. Para finalizar los niños realizarán un dibujo alusivo al tema.

Si no puede acceder a la clase online, el niño o niña debe realizar las mismas actividades descritas. (en la plataforma encontrará las indicaciones, y material de apoyo)

Miércoles 1 de julio
CLASE ONLINE

Señor apoderado: Debe conectarse junto a su hijo(a) 10 minutos antes del comienzo de clase, en el momento que se conecte anote el nombre del niño(a) en el chat y procure estar atento para apagar y prender el micrófono cuando las tías lo soliciten.

Hoy Trabajaremos Matemáticas

Para esta clase necesitamos que tengan preparados los siguientes materiales:


- Hoja blanca
- Lápices (color, grafito o plumón, según preferencia)
- 15 porotos o bolitas pequeñas de cualquier papel (lustre, servilleta, el que usted tenga en casa)
- Tarjetas de números recortadas en el día anterior. Se pueden imprimir o dibujar y si puede, le pega un cartón o cartulina por detrás. (si ya las tiene hechas, no es necesario hacerlas nuevamente).

Instrucciones:

1. Esta clase la comenzaremos viendo **un video** para recordar la verbalización y trazo de los números del 1, 2, 3, 4, 5.



2. Luego los niños verbalizarán la forma de graficar los números junto a las tías y los dibujarán en una hoja.
3. Se les invitará a realizar un juego y se les mostrará **un video** de las instrucciones.



4. Para finalizar, realizan el juego junto a las tías, utilizando las tarjetas y los porotos o bolitas de papel.

| | | | | |
|----------|----------|----------|----------|----------|
| 1 | 2 | 3 | 4 | 5 |
| | | | | |

| | | | |
|---|---|--|---|
|  |  | LICEO MIGUEL RAFAEL PRADO Guía Avance MES JULIO 2020 PK | Educadoras: Pilar Escudero PK A Elisa Albornoz PK B Carolina Valenzuela PK C |
|---|---|--|---|

Jueves 2 de julio
ACTIVIDAD

Hoy los niños y niñas trabajarán la motricidad fina.


Para esta actividad necesitarán los siguientes materiales:


- Hoja blanca
- Un lápiz
- Papel para realizar bolitas (lustre, higiénico, toalla absorbente, servilletas, el que usted tenga en casa). El niño(a) debe realizar estas bolitas utilizando sus dedos índice y pulgar, tal como se muestra en el video de apoyo.
- Pegamento

Instrucciones:

El niño o niña debe:

1. Dibujar en la hoja un **paraguas**. Si no le resulta, puede ayudarlo el adulto.
2. Hacer bolitas de papel utilizando los dedos índice y pulgar, tal como se muestra en el **video**.
3. Rellenar el paraguas pegando las bolitas de papel.



| | | | |
|---|---|--|---|
|  |  | LICEO MIGUEL RAFAEL PRADO Guía Avance MES JULIO 2020 PK | Educadoras: Pilar Escudero PK A Elisa Albornoz PK B Carolina Valenzuela PK C |
|---|---|--|---|

Viernes 3 de julio
CLASE ONLINE

Señor apoderado: Debe conectarse junto a su hijo(a) 10 minutos antes del comienzo de clase, en el momento que se conecte anote el nombre del niño(a) en el chat y procure estar atento para apagar y prender el micrófono cuando las tías lo soliciten.

Hoy Trabajaremos Lenguaje


Para esta clase necesitamos que tengan preparados los siguientes materiales:

- Caja para tarjetas de sonido final **IN** confeccionada anteriormente.
- Tarjetas de figuras con sonido final **IN** confeccionadas anteriormente.

Si no las tiene se las enviamos nuevamente para que las pinte y recorte.
(Se pueden imprimir o dibujar).

Instrucciones:

1. Para comenzar esta actividad veremos un video de sonido final **IN**.
2. Las tías mostrarán **unas diapositivas** con imágenes de figuras que tengan sonido final **IN**. Se les pedirá a los niños que nombren cada imagen mostrada, repitiendo el sonido final con el gesto enseñado anteriormente por las tías.



3. Se les invitará a jugar al “intruso”.
4. Para finalizar, realizarán el juego junto a las tías, utilizando la caja y las tarjetas.

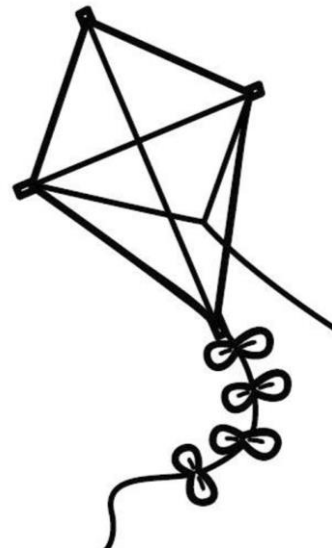




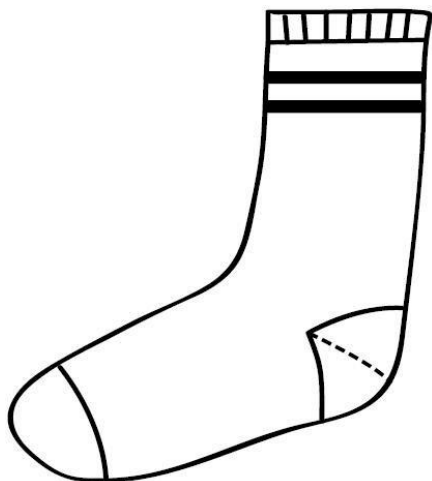
PATIN.



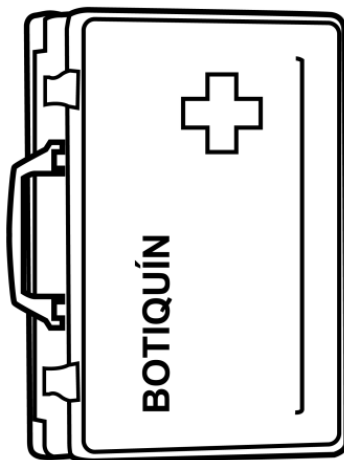
CEBOLLIN




VOLANTIN



CALECETIN




BOTIQUIN



DELFIN



ARDILLA



RATON



LICEO MIGUEL RAFAEL PRADO
Guía Avance
MES JULIO
2020
PK

Educadoras:
Pilar Escudero PK A
Elisa Albornoz PK B
Carolina Valenzuela PK C