
 <p>RED EDUCACIONAL SANTO TOMÁS DE AQUINO DESDE 1870</p>	 <p>LICEO MIGUEL R. PRADO SANTIAGO</p>	<p>LICEO MIGUEL RAFAEL PRADO Guía evaluada n° 3 Junio 2020 Séptimos básicos</p>	<p>Idioma extranjero: Inglés</p> <p>Profesor: Francisco Barraza</p>
---	---	--	---

Estimados estudiantes:

Dada la contingencia nacional por el COVID-19 y la suspensión de clases, es necesario que realicen en sus hogares el siguiente avance de manera de agilizar el trabajo que realicemos a la vuelta de la cuarentena. Recordar que ministerialmente se ha exigido la continuidad del ritmo de trabajo escolar.

¡LEER ATENTAMENTE!

Instrucciones generales:

- ✓ Comprendiendo la dificultad que puede ocasionar realizar esta guía de manera online, esta **guía evaluada** deberán realizarla en **su cuaderno** y entregarla de manera presencial al profesor cuando se termine el período de suspensión de clases, para ser **evaluado**.
- ✓ Ante las dudas que este trabajo pueda generar, se utilizará el siguiente sistema para responderlas:
 - Horario de resolución de dudas vía e-mail: **lunes a jueves de 9:00 a 17:00 horas. viernes: de 9:00 a 13:00 horas.**
 - Directamente al correo electrónico: fbarraza@secst.cl
 - Si usted no cuenta con acceso a internet, favor filtrar consultas a través de los delegados académicos correspondientes (apoderados).
- ✓ Esta actividad de avance es **INDIVIDUAL** por lo tanto evite copias y plagios, desde internet u compañero.
- ✓ Lea atentamente cada parte de esta guía de trabajo y responda de manera completa y argumentada.
- ✓ En el siguiente link, encontrará cada uno de los textos entregados por el MINEDUC <https://curriculumnacional.mineduc.cl/estudiante/621/w3-propertyname-822.html>

Estimados estudiantes,



Hasta ahora, en Inglés se han mandado 4 trabajos. Guía 1 (No evaluada), Guía 2 (evaluada) guía 3 (no evaluada) Guía 4 (evaluada), PPT 5 (no evaluado)

Esta guía corresponde a la sexta entrega, la cuál será evaluada. El contenido es en base al PPT 5 (must, should, have to + food). Las respuestas deben ser escritas en el cuaderno (No enviar al correo electrónico). No es necesario imprimir nada.

Recuerda apoyarte con el PowerPoint mandado anteriormente.

Muchos cariños y nos volveremos a ver pronto.

Francisco Barraza Bustamante

 <p>RED EDUCACIONAL SANTO TOMÁS DE AQUINO DESDE 1870</p>	 <p>LICEO MIGUEL R. PRADO SANTIAGO</p>	<p>LICEO MIGUEL RAFAEL PRADO Guía evaluada nº 3 Junio 2020 Séptimos básicos</p>	<p>Idioma extranjero: Inglés</p> <p>Profesor: Francisco Barraza</p>
---	---	---	---

- I. Read the following text about “7 tips for a tidy desk”. Answer questions 1-6 with TRUE (T) or FALSE (F) (6 points)



Seven tips for a tidy desk

1. Only keep things you really need on and near your desk.
Use a tray for any papers you have to read. Have a jar for pens and pencils and have a bin near your desk.
2. Don't keep any drinks on your desk.
Go to the kitchen when you want to have a drink or, if you prefer, keep a drink on a small table near your desk.
3. Reduce the amount of paper that you use.
Try to keep as much information as possible in folders on your computer. Before printing a document, ask yourself, 'do I really need to read this on paper?'
4. Scan your notes.
If you have a lot of paper (magazine articles, notes, worksheets, etc.), use a scanner and keep a digital version as a PDF on your computer.
5. Use your smartphone to take photos of things you need to remember.
For example, take photos of notes to yourself, the name and address of a place you need to visit or diagrams you need to study for school.
6. Get a noticeboard.
If you really do need to keep small bits of paper, use a noticeboard on the wall. Check it every day and throw old notes in the bin.
7. Clean your desk at the end of every day.
Choose a time to tidy your desk and do it! If you do it every day, it will only take five minutes and you can start each new day with a clean and tidy space.

[Taken from the British Council](#)

According to the text:

1. You should only have the necessary on the desk.	
2. You must keep drinks on your desk.	
3. You should reduce the use of paper.	
4. To have a digital version is a bad idea to keep your desk tidy.	
5. A noticeboard is very useful.	
6. Clean your desk every week.	

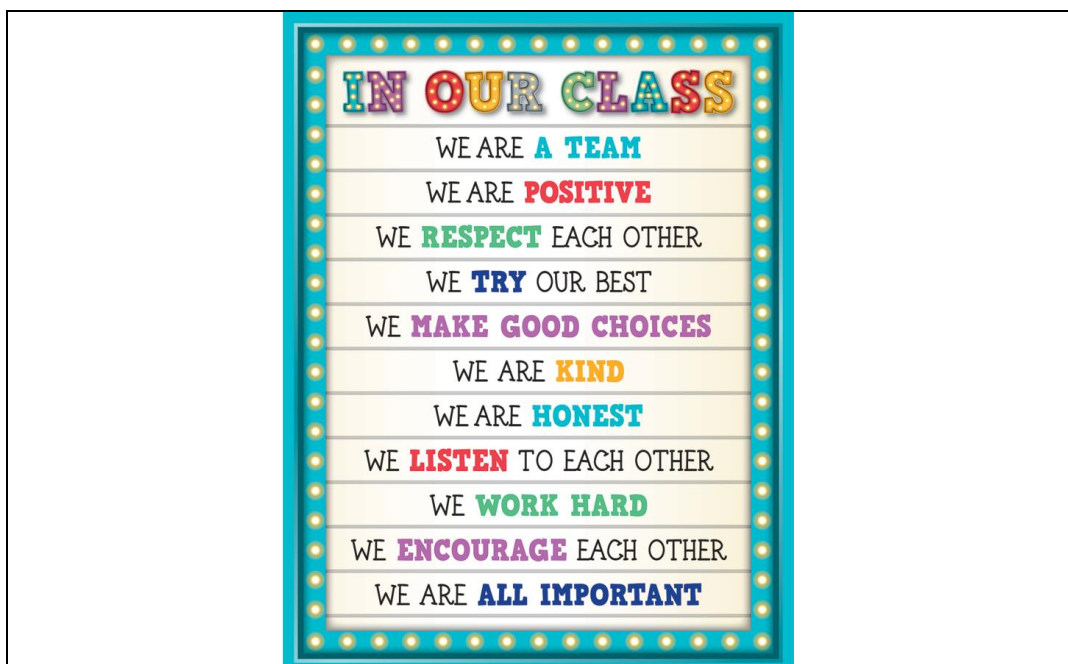
 <p>RED EDUCACIONAL SANTO TOMÁS DE AQUINO DESDE 1870</p>	 <p>LICEO MIGUEL R. PRADO SANTIAGO</p>	<p>LICEO MIGUEL RAFAEL PRADO Guía evaluada nº 3 Junio 2020 Séptimos básicos</p>	<p>Idioma extranjero: Inglés</p> <p>Profesor: Francisco Barraza</p>
---	---	---	---

II. Complete the sentences with **should** or **shouldn't** to give **GOOD ADVICE** about food. (6 points)



Example: You **should** study every day at least 15 minutes.

7. You _____ drink 2 litres of water every day.
8. People _____ eat a lot of fast food.
9. Too much coffee is bad. You _____ drink more than 2 cups of coffee every day.
10. You _____ eat five pieces of fruit a day.
11. You _____ drink fizzy drinks. They contain a lot of sugar.
12. Sandra never does exercises. She _____ go for a walk.

III. Have a look at the rules of a classroom. Read the statements and answer with **TRUE** or **FALSE**. (6 points)



13. In the class you mustn't be honest.	
14. You must listen to others.	
15. You don't have to work hard.	
16. No one is important.	
17. They must work individually.	
18. You must be positive.	

 <p>RED EDUCACIONAL SANTO TOMÁS DE AQUINO DESDE 1870</p>	 <p>LICEO MIGUEL R. PRADO SANTIAGO</p>	<p>LICEO MIGUEL RAFAEL PRADO Guía evaluada n° 3 Junio 2020 Séptimos básicos</p>	<p>Idioma extranjero: Inglés Profesor: Francisco Barraza</p>
---	---	---	---

IV. Listen and watch this video. This is a short conversation. Choose the best option.
(6 points)

Food | Talking about Food | Beginner English

Video link:

<https://www.youtube.com/watch?v=-76wWvygJI>

Example: They both speak about _____.

a. **Food** b. Restaurants c. Drinks

19. He says he really likes _____ food.

a. Sweet b. Salty c. Spicy

20. He is crazy about _____ food.

a. Mexican b. Indian c. Japanese

21. She really likes _____.

a. Jalapeños b. Sushi c. Spicy food

TOTAL NUMBER OF POINTS: 21

Recuerda copiar tus respuestas en tu cuaderno. Tu profesor te las pedirá a la vuelta para evaluarlas. **NO DEBES MANDARLA POR CORREO ELECTRÓNICO.**

Consultas: fbarraza@secst.cl