	<p>LICEO MIGUEL RAFAEL PRADO Guía Avance Mes octubre 2020 PK</p>	<p>Educadoras: Pilar Escudero PK A Elisa Albornoz PK B Carolina Valenzuela PK C</p>
---	---	--	---

**Estimados Apoderados:**

Dada la contingencia nacional por el COVID -19 y la suspensión de clases, es necesario que los niños y niñas realicen en sus hogares el siguiente avance de manera de agilizar el trabajo que realicemos a la vuelta de la cuarentena. Recordar que ministerialmente se ha exigido la continuidad del ritmo de trabajo escolar. También recordamos que durante la semana se desarrollan las clases online.

¡LEER ATENTAMENTE!

**Instrucciones generales:**

- ❑ Estas actividades deberán realizarlas **en hoja impresa, en un cuaderno o en hoja blanca**
- ❑ Si tiene dudas frente al trabajo realizado, puede escribir al correo electrónico de la educadora de su nivel o filtrar las consultas a través el WhatsApp del curso
- ❑ En estas páginas encontrará las actividades que el niño/niña debe desarrollar cada día de la semana y se especifica cuáles **corresponden a las clases online y cuáles debe realizar en casa** bajo la supervisión de un adulto.
- ❑ **En el caso de no poder conectarse a las clases online, en el classroom y plataforma del colegio encontrará las actividades y videos explicativos o presentaciones.**
- ❑ Lea atentamente todas las instrucciones para **tener preparado el material para cada clase online antes de comenzar. Recuerde que se deben hacer durante la clase online y no antes**
- ❑ Si puede, se solicita reforzar los contenidos trabajados durante la semana **de manera concreta** con su hijo(a) para favorecer su aprendizaje.
- ❑ El niño o niña debe escribir su **nombre** con letra imprenta mayúscula y se **sugiere repasar diariamente el día** en el que estamos.
- ❑ Sólo las actividades que se rotulan como **“EVALUACIÓN”** deben ser enviadas al correo de evaluación correspondiente a su curso.



**POR FAVOR TENER PRESENTE LAS REGLAS BÁSICAS PARA CONECTARSE A CLASES :**

- ❑ Conectarse 10 minutos antes del comienzo de la clase online, junto a un adulto.
- ❑ El niño/a debe estar cómodamente sentado frente a la mesa y con los materiales dispuestos para la clase **(no debe estar acostado, ni sentado en el suelo)**
- ❑ Activar el micrófono sólo cuando se le indica.

**RECUERDE NO SALIR Y LÁVESE LAS MANOS CONSTANTEMENTE MÍNIMO DURANTE 30 SEGUNDOS.**

**EL AUTO CUIDADO ES PRIMORDIAL.**

**Se despiden Educadoras pre kínder**

		<p>LICEO MIGUEL RAFAEL PRADO Guía Avance Mes octubre 2020 PK</p>	<p>Educadoras: Pilar Escudero PK A Elisa Albornoz PK B Carolina Valenzuela PK C</p>
---	---	--	---

**MIÉRCOLES 21 DE OCTUBRE**

**HOY TRABAJAREMOS:**

Ámbito	Núcleo	Objetivo
Interacción y comprensión del entorno	Pensamiento matemático	3 Comunicar la posición de objetos respecto de un punto u objeto de referencia, empleando conceptos de ubicación, distancia y dirección en situaciones lúdicas.


**Materiales a utilizar:**



- Lámina de trabajo
- Lápices de colores
- Tijeras
- Pegamento

**Instrucciones:**

Los niños y niñas:

- Pintan Lámina de rompecabezas
- Recortan rompecabezas
- Pegan y arman en una cartulina el rompecabezas de 6 piezas



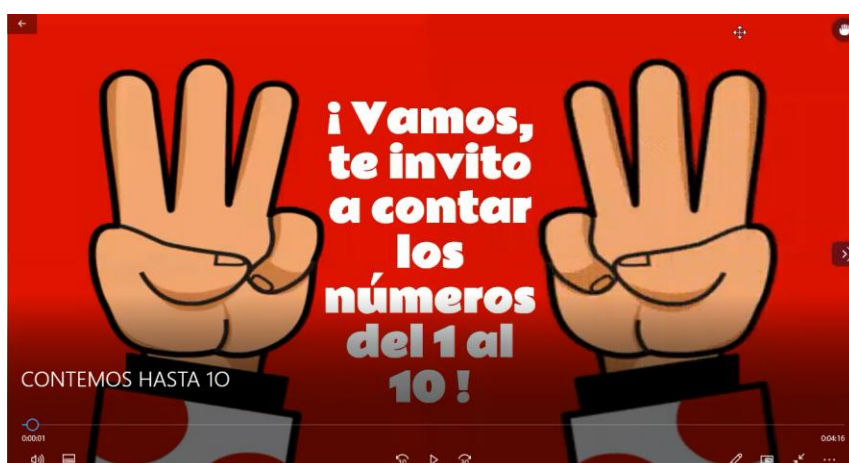
		<p>LICEO MIGUEL RAFAEL PRADO Guía Avance Mes octubre 2020 PK</p>	<p>Educadoras: Pilar Escudero PK A Elisa Albornoz PK B Carolina Valenzuela PK C</p>
---	---	--	---

## **JUEVES 22 DE OCTUBRE**

### **HOY TRABAJAREMOS**

Ámbito	Núcleo	Objetivo
Interacción y comprensión del entorno	Pensamiento matemático	Resolver problemas simples de manera concreta y pictórica agregando o quitando hasta 10 elementos, comunicando las acciones llevadas a cabo.

### **Ver video antes de la actividad**



#### **Materiales a utilizar:**

- Vasos plásticos, cilindros de papel higiénico o cualquier recipiente donde puedan insertar objetos (10 unidades)
- Palos de helados o porotos
- Lápiz, plumón o cualquier marcador

#### **Instrucciones:**

Las niñas y niños:

- Escribe en cada uno de los vasos, los números en orden del 1 al 10
- Coloca la cantidad de palos de helado según el número que indique el vaso o cilindro de papel higiénico

***GUARDAR ESTE MATERIAL PORQUE SE USARÁ PROXIMAMENTE EN CLASES ONLINE***

**\*Familias, saludándoles a todas y todos, se informa que la presentación llamada “Contemos hasta 10” se presenta también en pdf con el mismo contenido del vídeo, para su utilización según los ritmos de aprendizaje de cada niño/a\***



LICEO MIGUEL RAFAEL PRADO  
Guía Avance  
Mes octubre  
2020 PK

Educadoras:  
Pilar Escudero PK A  
Elisa Albornoz PK B  
Carolina Valenzuela PK C