	<p>LICEO MIGUEL RAFAEL PRADO Guía Avance Mes octubre 2020 PK</p>	<p>Educadoras: Pilar Escudero PK A Elisa Albornoz PK B Carolina Valenzuela PK C</p>
---	---	--	---

Estimados Apoderados:

Dada la contingencia nacional por el COVID-19 y la suspensión de clases, es necesario que los niños y niñas realicen en sus hogares el siguiente avance de manera de agilizar el trabajo que realicemos a la vuelta de la

cuarentena. Recordar que ministerialmente se ha exigido la continuidad del ritmo de trabajo escolar.

También recordamos que durante la semana se desarrollan las clases online.

¡LEER ATENTAMENTE!

Instrucciones generales:



- ✓ Estas actividades deberán realizarlas **en hoja impresa, en un cuaderno o en hoja blanca**
- ✓ Si tiene dudas frente al trabajo realizado, puede escribir al correo electrónico de la educadora de su nivel o filtrar las consultas a través el WhatsApp del curso
- ✓ En estas páginas encontrará las actividades que el niño/niña debe desarrollar cada día de la semana y se especifica cuáles **corresponden a las clases online y cuáles debe realizar en casa** bajo la supervisión de un adulto.
- ✓ **En el caso de no poder conectarse a las clases online, en el classroom y plataforma del colegio encontrará las actividades y videos explicativos o presentaciones.**
- ✓ Lea atentamente todas las instrucciones para **tener preparado el material para cada clase online antes de comenzar. Recuerde que se deben hacer durante la clase online y no antes**
- ✓ Si puede, se solicita reforzar los contenidos trabajados durante la semana **de manera concreta** con su hijo(a) para favorecer su aprendizaje.
- ✓ El niño o niña debe escribir su **nombre** con letra imprenta mayúscula y se **sugiere repasar diariamente el día** en el que estamos.
- ✓ Sólo las actividades que se rotulan como **“EVALUACIÓN”** deben ser enviadas al correo de evaluación correspondiente a su curso.

POR FAVOR TENER PRESENTE LAS REGLAS BÁSICAS PARA CONECTARSE A CLASES:

- ✓ Conectarse 10 minutos antes del comienzo de la clase online, junto a un adulto.
- ✓ El niño/a debe estar cómodamente sentado frente a la mesa y con los materiales dispuestos para la clase **(no debe estar acostado, ni sentado en el suelo)**
- ✓ Activar el micrófono sólo cuando se le indica.

RECUERDE NO SALIR Y LÁVESE LAS MANOS CONSTANTEMENTE MÍNIMO DURANTE 30 SEGUNDOS. EL

**AUTO CUIDADO ES PRIMORDIAL.
Se despiden Educadoras pre kínder**

		<p>LICEO MIGUEL RAFAEL PRADO Guía Avance Mes octubre 2020 PK</p>	<p>Educadoras: Pilar Escudero PK A Elisa Albornoz PK B Carolina Valenzuela PK C</p>
---	---	--	---

LUNES 19 DE OCTUBRE

HOY TRABAJAREMOS:

AMBITO	NÚCLEO	OBJETIVO
Comunicación integral	Lenguaje verbal	Descubrir en contextos lúdicos, atributos fonológicos de palabras conocidas, tales como conteo de palabras, segmentación y conteo de sílabas, identificación de sonidos finales e iniciales.

Materiales a utilizar:

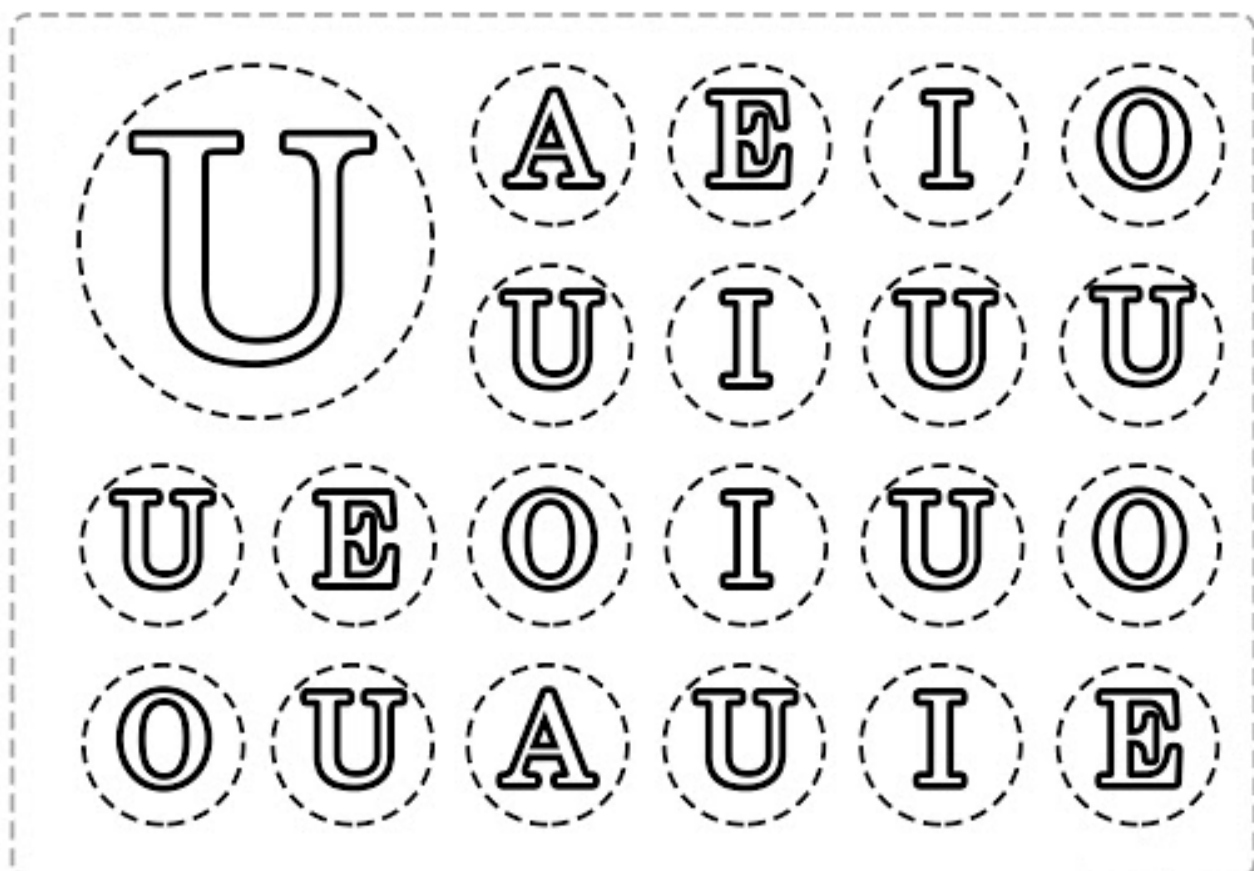
- Láminas de trabajo vocal **U**
- Lápices de colores
- Tijeras
- Pegamento

Instrucciones

Los niños y niñas:

- Realizan láminas de trabajo; pintas las vocales U. identifica objetos que comienzan con U y los intrusos.

Pinta todas las vocal U



LUNES 19 DE OCTUBRE



NOMBRE:

VOCAL U

Palabras que comienzan con U

Palabras que NO comienzan con U



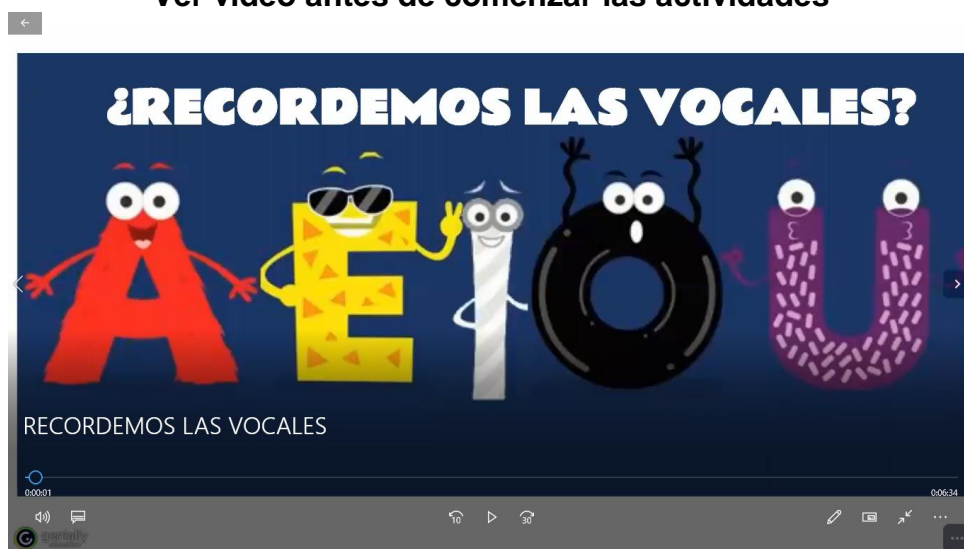
		<p>LICEO MIGUEL RAFAEL PRADO Guía Avance Mes octubre 2020 PK</p>	<p>Educadoras: Pilar Escudero PK A Elisa Albornoz PK B Carolina Valenzuela PK C</p>
---	---	---	--

VIERNES 23 DE OCTUBRE

HOY TRABAJAREMOS:

AMBITO	NÚCLEO	OBJETIVO
Comunicación integral	Lenguaje verbal	Representar gráficamente algunos trazos, letras, signos, palabras significativas y mensajes simples legibles, utilizando diferentes recursos y soportes en situaciones auténticas.

Ver video antes de comenzar las actividades



PRIMERA ACTIVIDAD:



Materiales a utilizar:

- Una hoja en blanco con las consonantes del nombre del niño o niña (letras que no son vocales)
- Revistas, diarios o cualquier material que contenga vocales para recortar.
- Tijeras
- Pegamento
- Plastilina

Instrucciones:

Las familias:

- En una hoja en blanco escriba las consonantes (letras que no son vocales) del nombre del niño/a.
- Facilite el diario, revista u otro al niño/a y oriente en la búsqueda de las vocales que faltan para escribir su nombre.

		<p>LICEO MIGUEL RAFAEL PRADO Guía Avance Mes octubre 2020 PK</p>	<p>Educadoras: Pilar Escudero PK A Elisa Albornoz PK B Carolina Valenzuela PK C</p>
---	---	--	---

VIERNES 23 DE OCTUBRE

Los niños y niñas:

- Observa su nombre escrito en una hoja en blanco
- Identifica las vocales que faltan
- Utiliza revistas, diarios o vocales dibujadas para encontrar las vocales que faltan para completar su nombre
- Recorta y pega las vocales faltantes en los espacios donde corresponde poner la vocal
- Lee en voz alta su nombre completo

Ejemplos:

- Para escribir el nombre sin vocales en la hoja blanca

M _ R C _ L _ (Marcela/ Marcelo)

SEGUNDA ACTIVIDAD:

Instrucciones:

- Moldear con tus manos la plastilina e ir formando las vocales A E I O U

Ejemplo:



Familias, saludandolos a todas y todos, se informa que la presentación llamada "Recordemos las vocales" se presenya tambien en pdf con el mismo contenido del vídeo, para su utilización según los ritmos de aprendizaje de cada niño/a