



| | | | |
|---|---|--|---|
|  |  | <p>LICEO MIGUEL RAFAEL PRADO Guía Avance Mes octubre 2020 PK</p> | <p>Educadoras: Pilar Escudero PK A Elisa Albornoz PK B Carolina Valenzuela PK C</p> |
|---|---|--|---|

Estimados Apoderados:

Dada la contingencia nacional por el COVID-19 y la suspensión de clases, es necesario que los niños y niñas realicen en sus hogares el siguiente avance de manera de agilizar el trabajo que realicemos a la vuelta de la cuarentena. Recordar que ministerialmente se ha exigido la continuidad del ritmo de trabajo escolar. También recordamos que durante la semana se desarrollan las clases online.

¡LEER ATENTAMENTE!

Instrucciones generales:



- ✓ Estas actividades deberán realizarlas **en hoja impresa, en un cuaderno o en hoja blanca**
- ✓ Si tiene dudas frente al trabajo realizado, puede escribir al correo electrónico de la educadora de su nivel o filtrar las consultas a través el WhatsApp del curso
- ✓ En estas páginas encontrará las actividades que el niño/niña debe desarrollar cada día de la semana y se especifica cuáles **corresponden a las clases online y cuáles debe realizar en casa** bajo la supervisión de un adulto.
- ✓ **En el caso de no poder conectarse a las clases online, en el classroom y plataforma del colegio encontrará las actividades y videos explicativos o presentaciones.**
- ✓ Lea atentamente todas las instrucciones para **tener preparado el material para cada clase online antes de comenzar. Recuerde que se deben hacer durante la clase online y no antes**
- ✓ Si puede, se solicita reforzar los contenidos trabajados durante la semana **de manera concreta** con su hijo(a) para favorecer su aprendizaje.
- ✓ El niño o niña debe escribir su **nombre** con letra imprenta mayúscula y se **sugiere repasar diariamente el día** en el que estamos.
- ✓ Sólo las actividades que se rotulan como **“EVALUACIÓN”** deben ser enviadas al correo de evaluación correspondiente a su curso.

POR FAVOR TENER PRESENTE LAS REGLAS BÁSICAS PARA CONECTARSE A CLASES:

- ✓ Conectarse 10 minutos antes del comienzo de la clase online, junto a un adulto.
- ✓ El niño/a debe estar cómodamente sentado frente a la mesa y con los materiales dispuestos para la clase
(no debe estar acostado, ni sentado en el suelo)
- ✓ Activar el micrófono sólo cuando se le indica.

RECUERDE NO SALIR Y LÁVESE LAS MANOS CONSTANTEMENTE MÍNIMO DURANTE 30 SEGUNDOS. EL AUTO CUIDADO ES PRIMORDIAL.

Se despiden Educadoras pre kínder

| | | | |
|---|---|--|---|
|  |  | <p>LICEO MIGUEL RAFAEL PRADO Guía Avance Mes octubre 2020 PK</p> | <p>Educadoras: Pilar Escudero PK A Elisa Albornoz PK B Carolina Valenzuela PK C</p> |
|---|---|--|---|

MARTES 20 DE OCTUBRE

HOY TRABAJAREMOS

| Ámbito | Núcleo | Objetivo |
|---------------------------------------|------------------------------------|--|
| Interacción y comprensión del entorno | Exploración de del Entorno Natural | 1 Manifestar interés y asombro al ampliar información sobre cambios que ocurren en el entorno natural, a las personas, animales, plantas, lugares, utilizando diversas fuentes y procedimientos. |


Materiales a utilizar:

- Videos
- Lámina de trabajo
- Lápices de colores
- Tijeras
- Pegamento
- Hoja blanca

Instrucciones

Los niños y niñas:

- Observan videos



<https://www.youtube.com/watch?v=RRLMBbt778A>



<https://www.youtube.com/watch?v=viYbUskQ4Zo>

- Colorear los dibujos que representen la primavera, luego recorta y pégalos en una hoja blanca armando la PRIMAVERA

