




Guía 1


A trabajar con el número uno.


 Realizar el trazo del número uno.



 Repasa con el dedo índice el trazado del número uno.



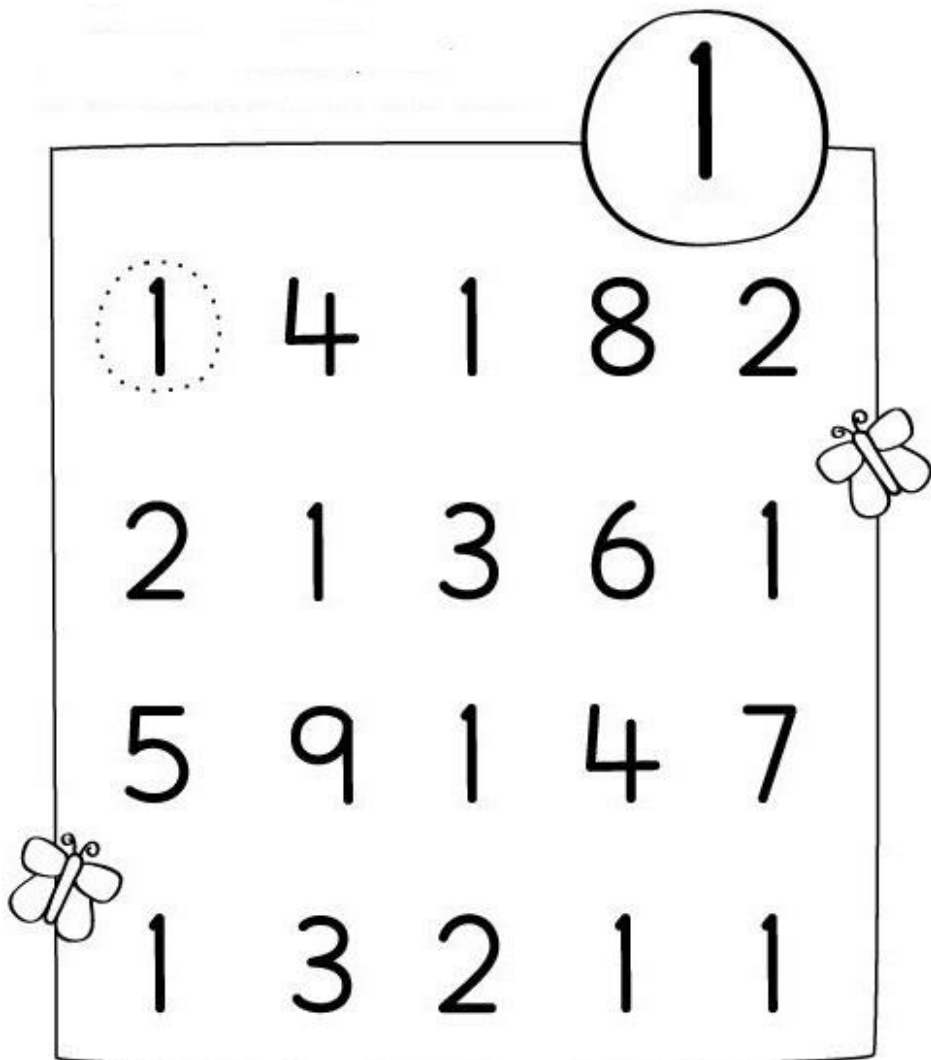
 Escribe el número uno comenzando del punto de inicio y respetando los espacios y la cuadrícula



GUIA DE APRENDIZAJE

Depto. Matemática
Profesora:
Angélica Olivares
Nivel: kínder.

 Encierra en un círculo los números uno.



1	4	1	8	2
2	1	3	6	1
5	9	1	4	7
1	3	2	1	1


GUIA DE APRENDIZAJE

Depto. Matemática
Profesora:
Angélica Olivares
Nivel: kínder.

 En cada fila sigue las instrucciones.

Recorta y pega un elemento.

Colorea un pajarito.




Dibuja un elemento.


GUIA DE APRENDIZAJE

Depto. Matemática
Profesora:
Angélica Olivares
Nivel: kínder.

 Colorea una ventana del autobús.




 Traza el número uno.




GUIA DE APRENDIZAJE

Depto. Matemática
Profesora:
Angélica Olivares
Nivel: kínder.

Grande - Chico.


 En cada fila colorea el objeto más grande y marca con una equis el más chico..




GUIA DE APRENDIZAJE

Depto. Matemática
Profesora:
Angélica Olivares
Nivel: kínder.

Largo - Corto.


 Colorea de azul el pantalón corto y de verde el pantalón largo.

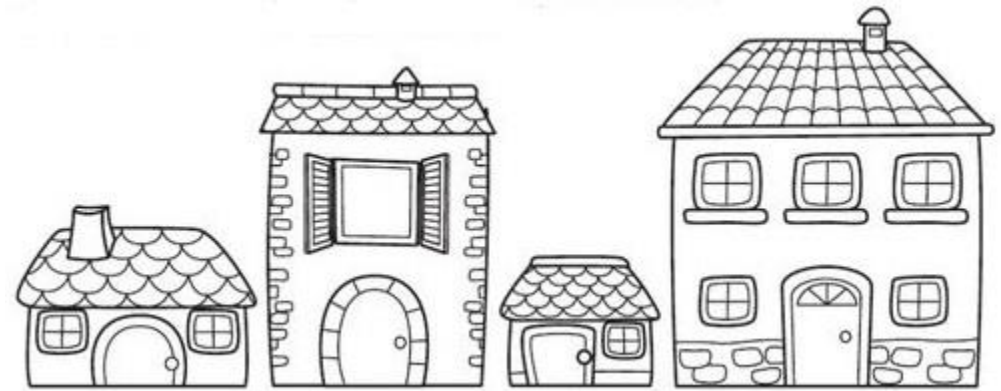


GUIA DE APRENDIZAJE


Depto. Matemática
Profesora:
Angélica Olivares
Nivel: kínder.

Alto - Bajo.

 Colorear la casa más alta y marca con una equis la más baja.




Grande - Chico.


 Colorear de verde las hojas más grandes y de amarillo las más chicas.

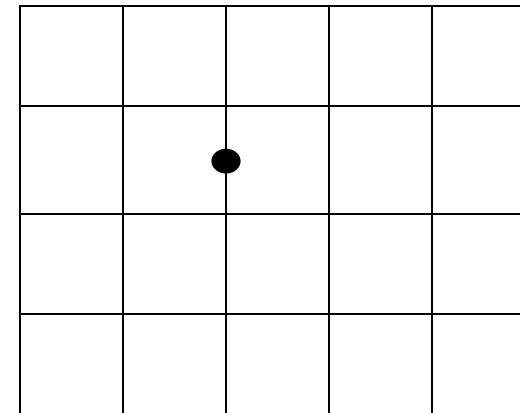



Guía 2
A trabajar con el número dos.


 Realizar el trazo del número dos.



 Repasa con el dedo índice el trazado del número dos.



 Escribe el número dos comenzando del punto de inicio y respetando los espacios y la cuadrícula




GUIA DE APRENDIZAJE

Depto. Matemática
Profesora:
Angélica Olivares
Nivel: kínder.

 En cada fila sigue las instrucciones.

Recorta y pega dos elemento.

Colorea dos perritos.




Dibuja dos elemento.


GUIA DE APRENDIZAJE

Depto. Matemática
Profesora:
Angélica Olivares
Nivel: kínder.

 Colorea dos ventana del autobús.




 Colorear solo los círculos que tienen el número dos.




GUIA DE APRENDIZAJE

Depto. Matemática
Profesora:
Angélica Olivares
Nivel: kínder.

Largo - Corto.


 Colorea de azul el pantalón corto y de verde el pantalón largo.

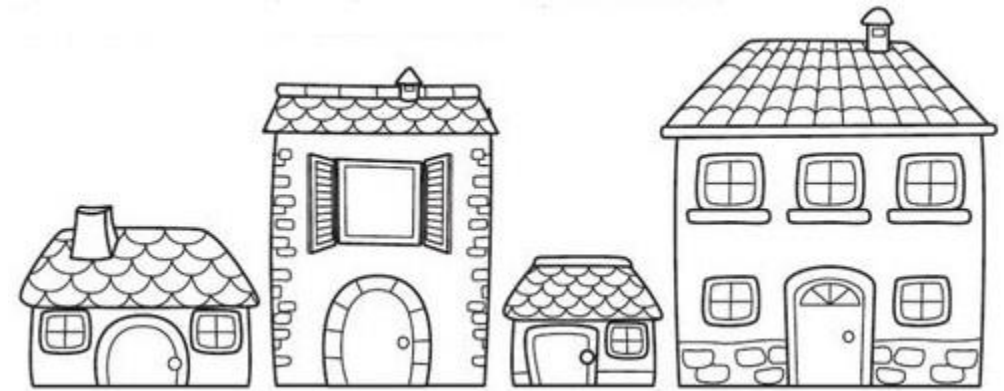


GUIA DE APRENDIZAJE


Depto. Matemática
Profesora:
Angélica Olivares
Nivel: kínder.

Alto - Bajo.

 Colorear la casa más alta y marca con una equis la más baja.




Grande - Chico.

 Colorear de verde las hojas más grandes y de amarillo las más chicas.




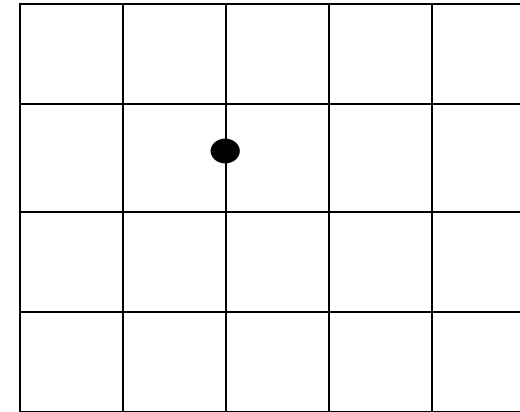
Guía 3


A trabajar con el número tres.


 Realizar el trazo del número tres.



 Repasa con el dedo índice el trazado del número tres.




 Escribe el número tres comenzando del punto de inicio y respetando los espacios y la cuadrícula




GUIA DE APRENDIZAJE

Depto. Matemática
Profesora:
Angélica Olivares
Nivel: kínder.

 Colorea tres ventana del autobús.





 Traza el número tres.



GUIA DE APRENDIZAJE


Depto. Matemática
Profesora:
Angélica Olivares
Nivel: kínder.

 Colorear solo los círculos que tiene el número tres.



GUIA DE APRENDIZAJE


Depto. Matemática
Profesora:
Angélica Olivares
Nivel: kínder.




 Cuenta las galletas que hay en cada frasco y escribe el número en el cuadro que representa la cantidad. Colorear.



GUIA DE APRENDIZAJE

Depto. Matemática
Profesora:
Angélica Olivares
Nivel: kínder.



 Cuenta los elementos de cada cuadro y une con una línea con el número que corresponde. Colorear.




GUIA DE APRENDIZAJE

Depto. Matemática
Profesora:
Angélica Olivares
Nivel: kínder.

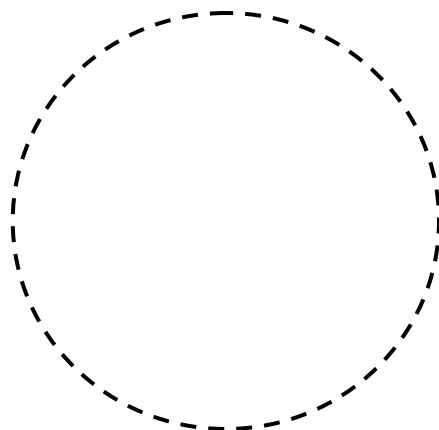
 Rellena con papel picado el círculo.



 Colorea el círculo.





Traza el círculo por la líneas.



GUIA DE APRENDIZAJE



Depto. Matemática
Profesora:
Angélica Olivares
Nivel: kínder.


 Colorea solo los círculos.




Guía 4


 Colorear el cuadrado.




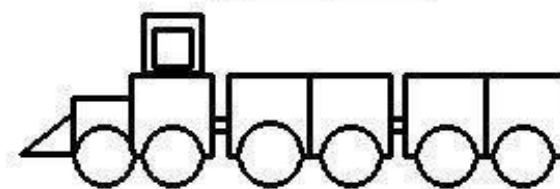
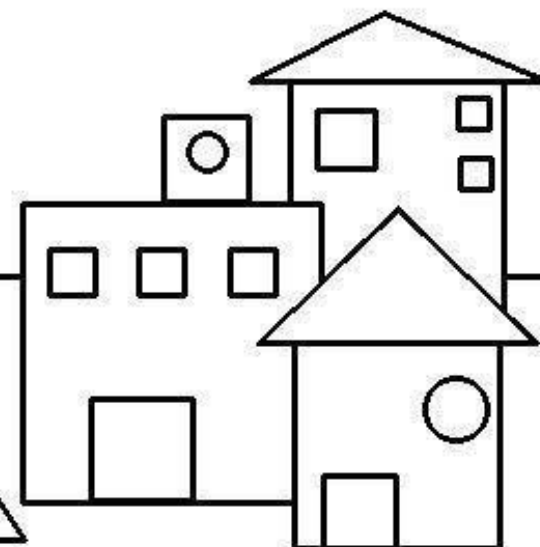
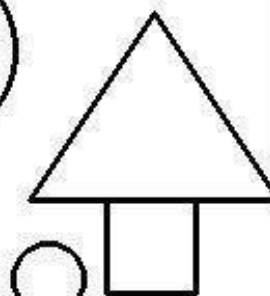
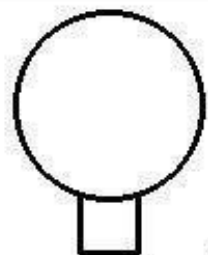

 Traza el cuadrado por la líneas.



Forma el cuadrado uniendo los puntos.




 Colorea de rojo los cuadrados y de verde los círculos.



GUIA DE APRENDIZAJE


Depto. Matemática
Profesora:
Angélica Olivares
Nivel: kínder.

 Observa las estampillas recortables. Pinta, recorta y pega aquellas que tengan un objeto con forma de cuadrado.




GUIA DE APRENDIZAJE


Depto. Matemática
Profesora:
Angélica Olivares
Nivel: kínder.


 Observa las estampillas recortables. Pinta, recorta y pega aquellas que tengan un objeto con forma de círculo.

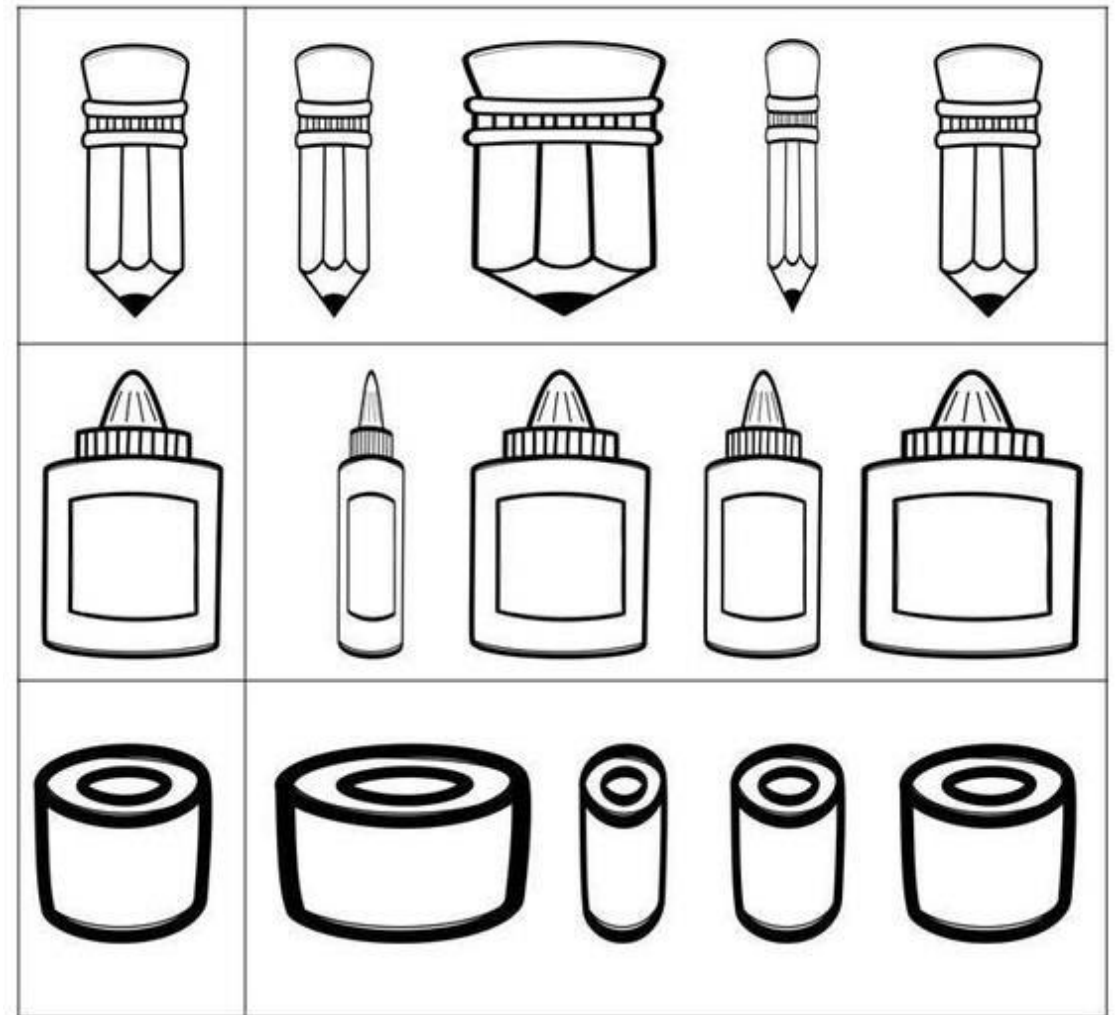


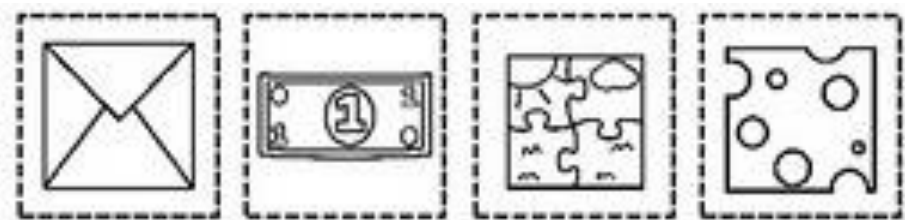


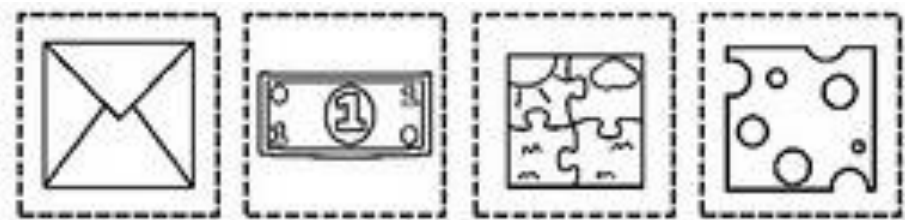
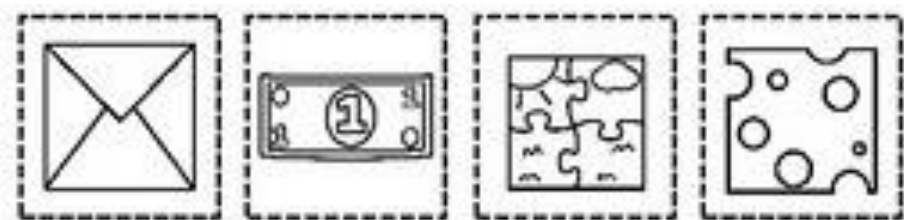
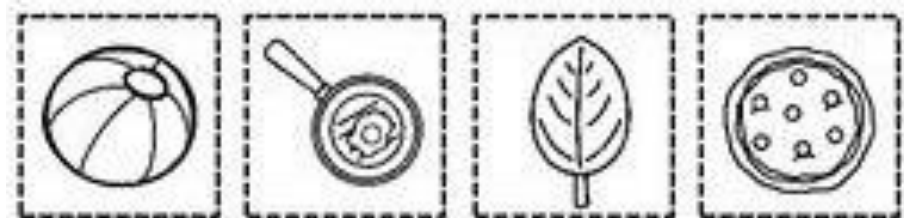
Grande – Mediano - Chico

 En cada fila colorear la figura que es mediano y marca con una equis la chica.



 En cada fila colorear la figura que tiene el mismo ancho del modelo.



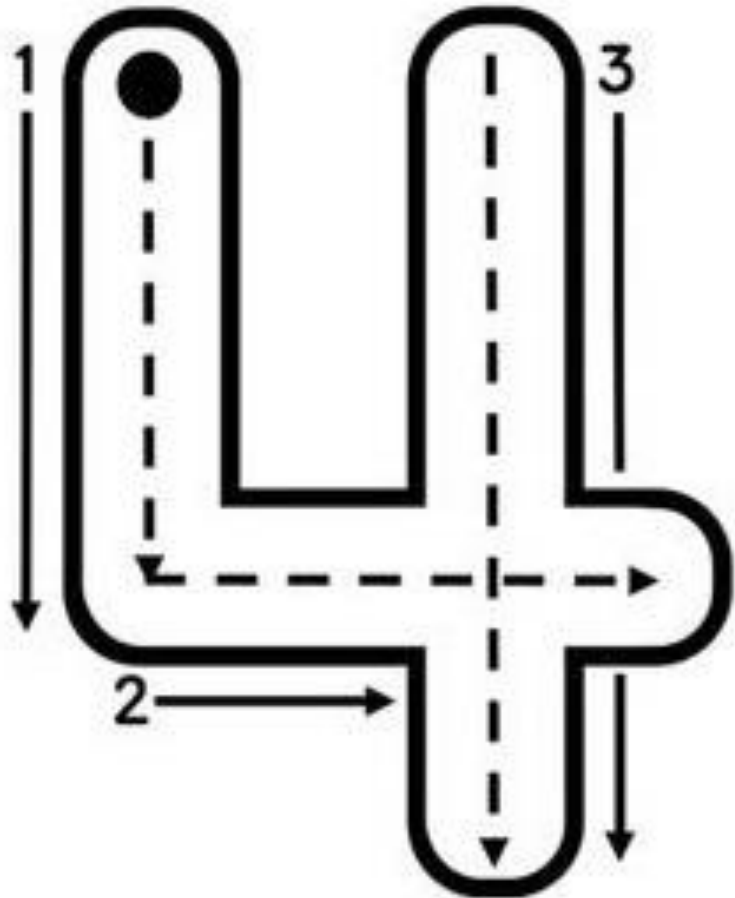


Guía 5

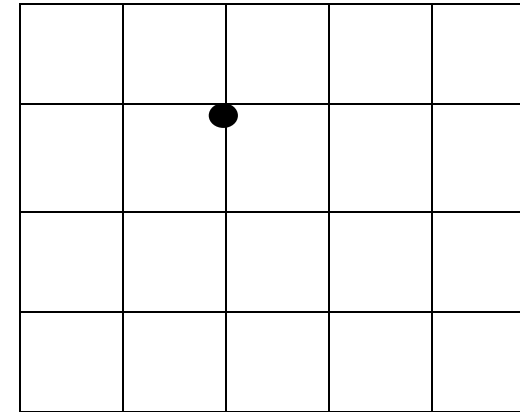
A trabajar con el número cuatro.



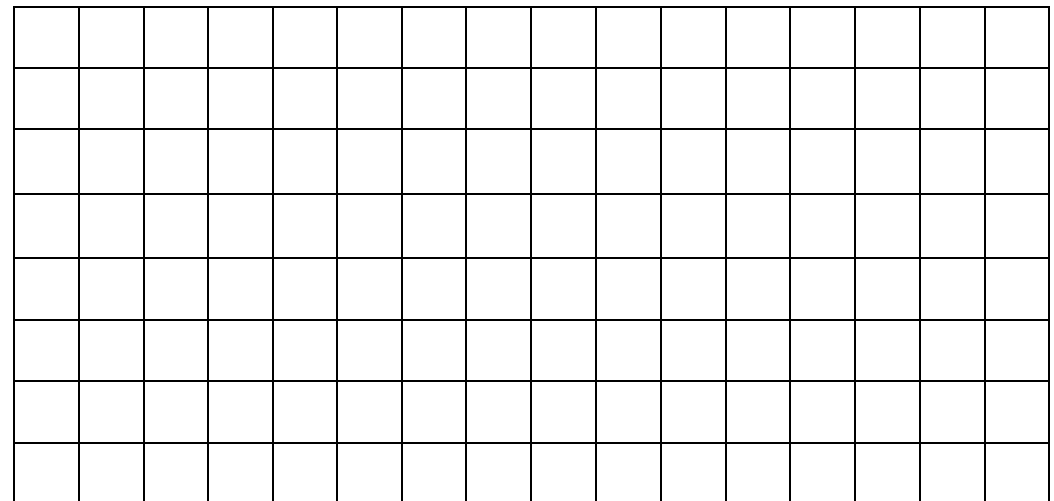
Realizar el trazo del número cuatro.



Repasa con el dedo índice el trazado del número cuatro.




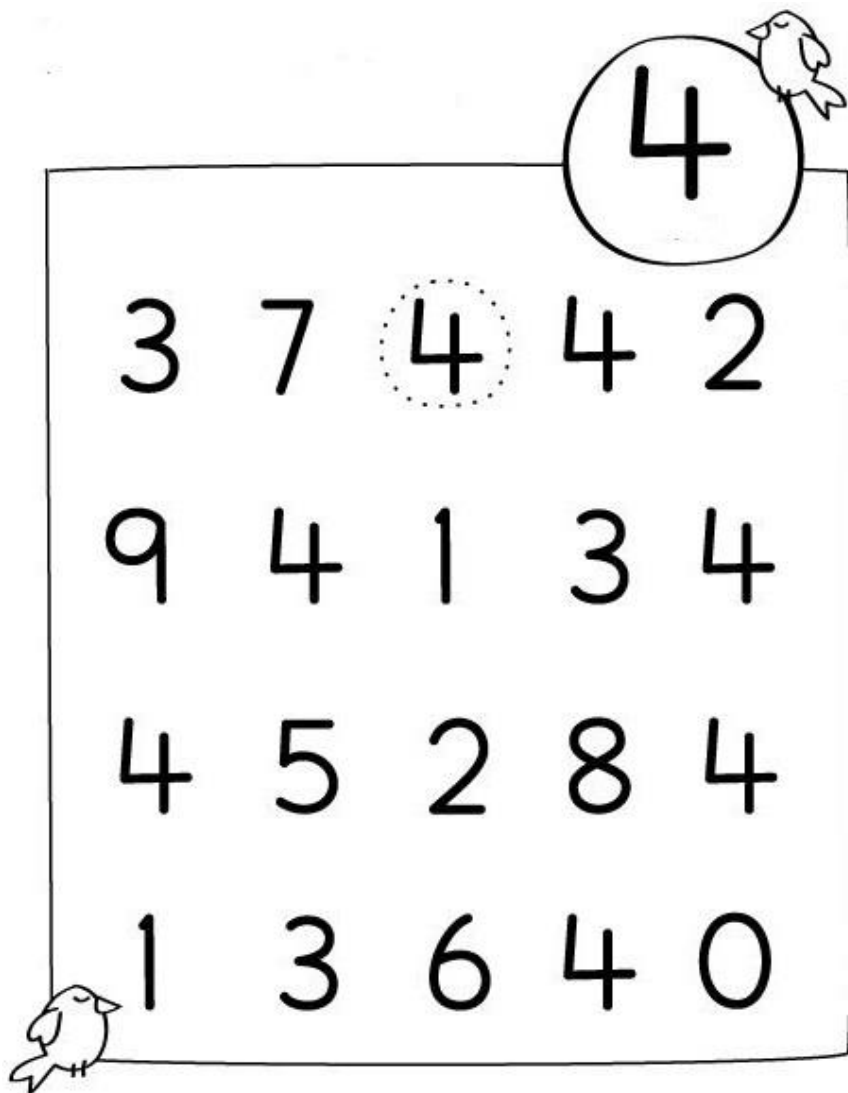
Escribe el número cuatro comenzando del punto de inicio, y respetando los espacios y la cuadrícula



GUIA DE APRENDIZAJE

Depto. Matemática
Profesora:
Angélica Olivares
Nivel: kínder.

 Encierra en un círculo todos los números cuatro que encuentres.




3	7	4	4	2
9	4	1	3	4
4	5	2	8	4
1	3	6	4	0

GUIA DE APRENDIZAJE


Depto. Matemática
Profesora:
Angélica Olivares
Nivel: kínder.


 Colorea las manzanas que tienen cuatro pepas.




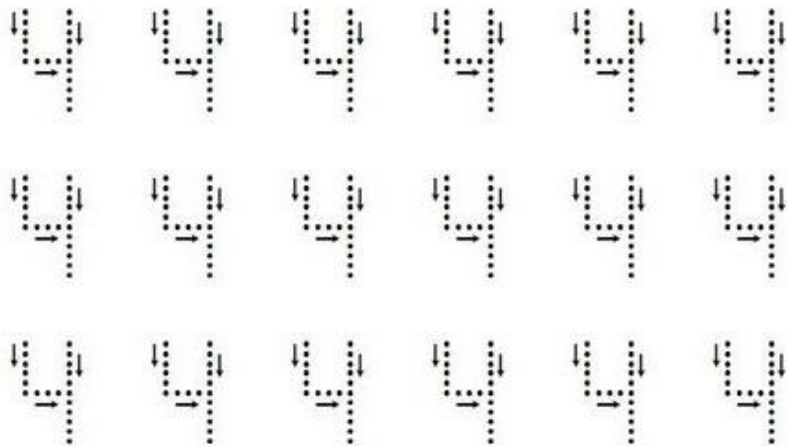
GUIA DE APRENDIZAJE

Depto. Matemática
Profesora:
Angélica Olivares
Nivel: kínder.

 Colorea cuatro ventana del autobús.





 Traza los números cuatro.




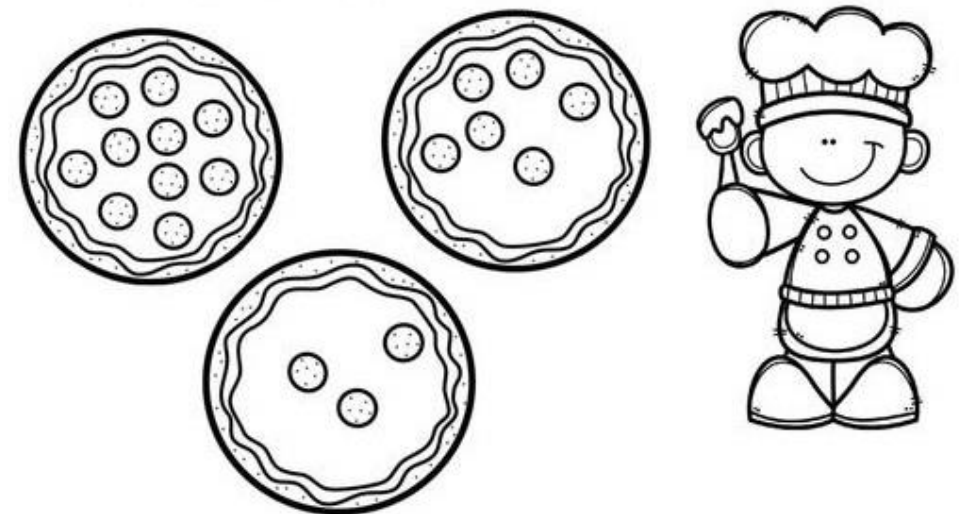
GUIA DE APRENDIZAJE

Depto. Matemática
Profesora:
Angélica Olivares
Nivel: kínder.





 En cada fila pinta tanto elementos como indica el número.



 Colorear la piza que tiene más pepperoni.




 Colorar tantos cuadros como indica cada mano.

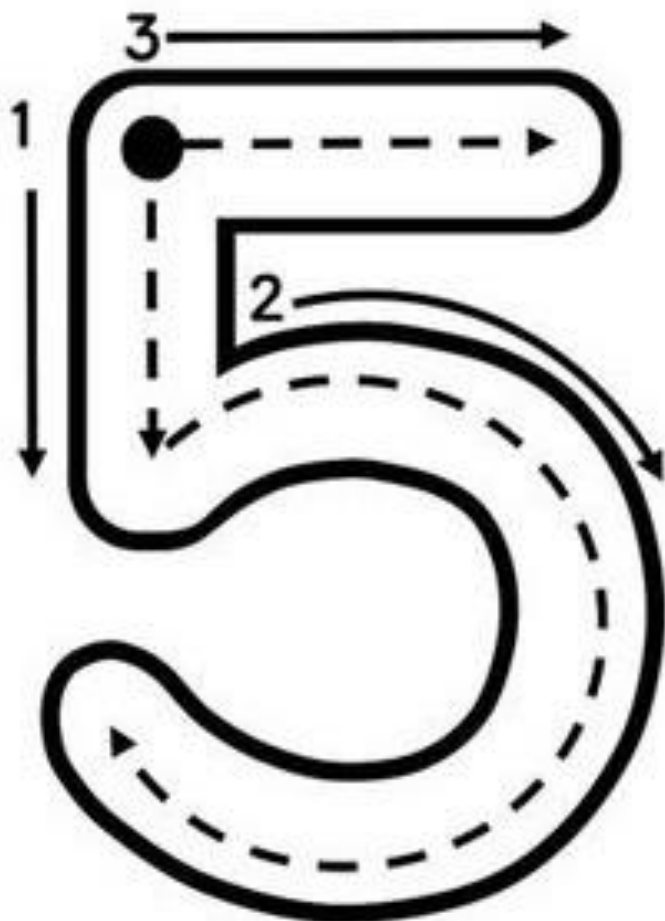


 En cada fila recorta y pega tantos elementos como indica el número.

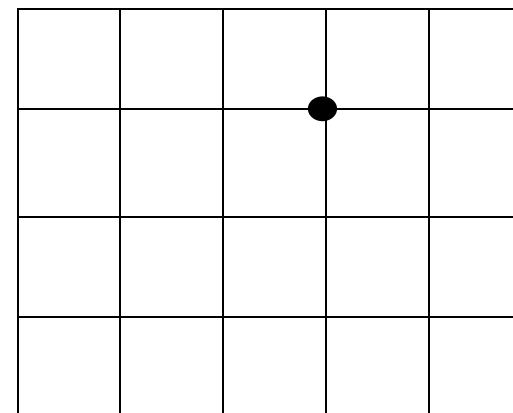
3	
1	
2	
4	


Guía 6 A trabajar con el número cinco.

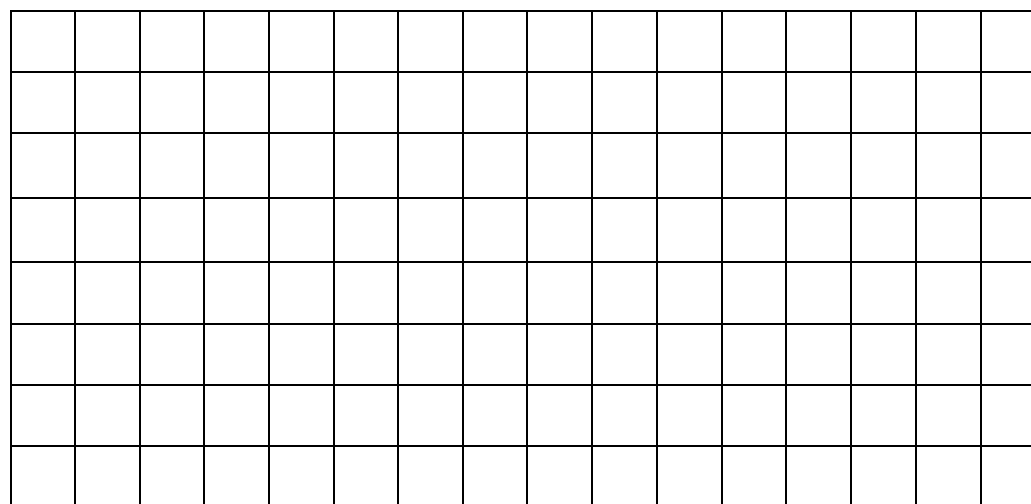
 Realizar el trazo del número cinco.



 Repasa con el dedo índice el trazado del número cinco.





 Escribe el número cinco comenzando del punto de inicio, y respetando los espacios y la cuadrícula




GUIA DE APRENDIZAJE

Depto. Matemática
Profesora:
Angélica Olivares
Nivel: kínder.

 Colorea cinco ventana del autobús.





 Dibuja cinco elementos.



GUIA DE APRENDIZAJE


Depto. Matemática
Profesora:
Angélica Olivares
Nivel: kínder.


 Encierra en un círculo todos los números cinco que encuentres.





GUIA DE APRENDIZAJE


Depto. Matemática
Profesora:
Angélica Olivares
Nivel: kínder.

 Cuenta los elementos que hay en cada cuadro y pinta el casillero que tiene el número que representa la cantidad. Colorear.

		
2	5	3


		
2	4	1

		
5	3	4




		
3	4	5

GUIA DE APRENDIZAJE




Depto. Matemática
Profesora:
Angélica Olivares
Nivel: kínder.

 En cada fila pinta solo el grupo que tiene la cantidad de elementos que indica el número.




4

		
---	---	---




3

		
---	---	---

5

		
---	---	---


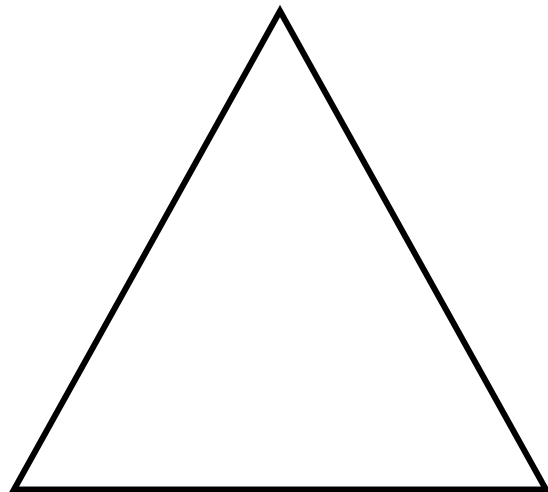
2

		
---	---	---

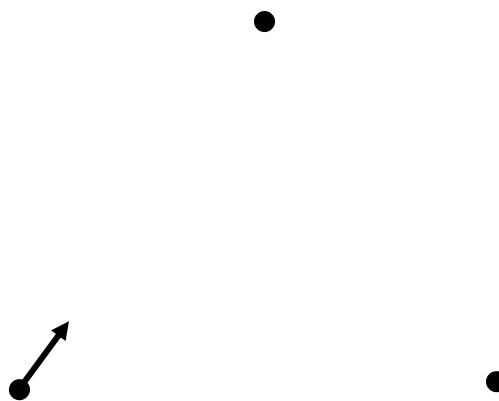
GUIA DE APRENDIZAJE

Depto. Matemática
Profesora:
Angélica Olivares
Nivel: kínder.

 Colorear el triángulo.



 Traza el triángulo por la líneas. / Forma el triángulo uniendo los puntos.



GUIA DE APRENDIZAJE

Depto. Matemática
Profesora:
Angélica Olivares
Nivel: kínder.

 Colorea .solo los triángulos

