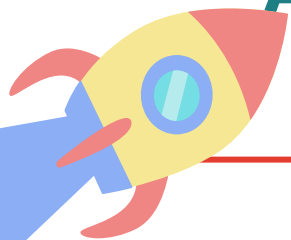


Metas

Análisis y síntesis palabra mamá.
Grafía de letra m.

Actividades de hoy:



Leer palabra mamá.
Escribir consonante m dentro de los
recuadros.
Revisión de abecedario.

Revisemos nuestra tarea:

Coloree según se indica para descubrir la imagen:

- Las **m** ●
- Las **a** ●
- Las **j** ●
- Las **i** ●
- Las **e** ●



Discriminar letras m, a, j, i, e 135

Iniciemos nuestro trabajo



COMENCEMOS

MENÚ

Presentación
lección mamá

Análisis y síntesis
de la palabra

Grafía
consonante m

Abecedario



mamá

SIGUIENTE

Presentación con video:

**VOLVER AL
MENÚ**

ANÁLISIS Y SÍNTESIS

mamá

ma

má

m

a

m

á

ma

má

CLICK AQUÍ

mamá

SIGUIENTE

Trabajemos:

219


Lección mamá

mamá	ma	má	m	a
mamá	ma	má	m	á

SIGUIENTE

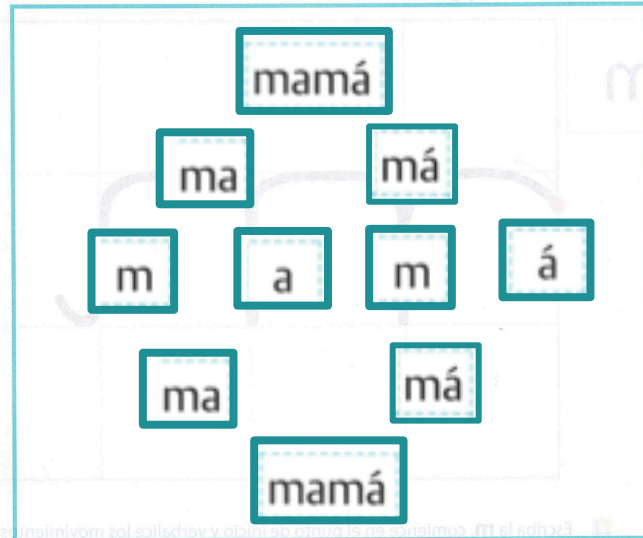
133

- Realice el análisis y síntesis de la palabra **mamá** utilizando las letras de la página 219.







Revisemos nuestro trabajo

Realice el análisis y síntesis de la palabra **mamá** utilizando las letras de la página 219.



**VOLVER AL
MENÚ**

Como se lee; como se escribe


	
	

SIGUIENTE

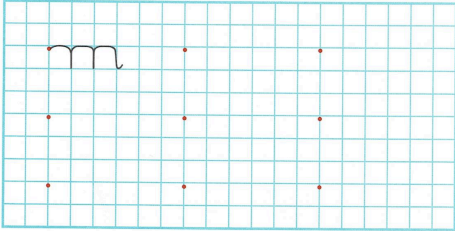
Trabajemos

219

Repase la **m** comenzando en el punto de inicio. Verbalice los siguientes movimientos: un cerrito, dos cerritos, tres cerritos y gancho.



Escriba la **m**, comience en el punto de inicio y verbalice los movimientos.



134 Escribir y verbalizar consonante m

SIGUIENTE



Tarea

136

Dibuje 3 objetos que comiencen con la letra que se indica en cada recuadro.

m

j


a

u

**VOLVER AL
MENÚ**




Mi Primer Abecedario



SIGUIENTE

Revisemos nuestro abecedario

¿Con la que comienza el nombre tú comida favorita?



SIGUIENTE

Próxima letra a trabajar:

Busca, recorta y pega 3 objetos con la letra:

Con la que comienza el nombre tú fruta o verdura preferida.

Y recuerda realizar una oración con la palabra escogida.

¡Tú eres capaz!



SIGUIENTE



¡LO HICISTE INCREÍBLE!



**VOLVER AL
MENÚ**