	<p>LICEO MIGUEL RAFAEL PRADO</p> <p>Guía Avance</p> <p>Mes octubre</p> <p>2020 PK</p>	<p>Educadoras:</p> <p>Pilar Escudero PK A</p> <p>Elisa Albornoz PK B</p> <p>Carolina Valenzuela PK C</p>
---	---	---	--

Estimados Apoderados:

Dada la contingencia nacional por el COVID -19 y la suspensión de clases, es necesario que los niños y niñas realicen en sus hogares el siguiente avance de manera de agilizar el trabajo que realicemos a la vuelta de la cuarentena. Recordar que ministerialmente se ha exigido la continuidad del ritmo de trabajo escolar. También recordamos que durante la semana se desarrollan las clases online.

¡LEER ATENTAMENTE!

Instrucciones generales:

- ❑ Estas actividades deberán realizarlas **en hoja impresa, en un cuaderno o en hoja blanca**
- ❑ Si tiene dudas frente al trabajo realizado, puede escribir al correo electrónico de la educadora de su nivel o filtrar las consultas a través el WhatsApp del curso
- ❑ En estas páginas encontrará las actividades que el niño/niña debe desarrollar cada día de la semana y se especifica cuáles **corresponden a las clases online y cuáles debe realizar en casa** bajo la supervisión de un adulto.
- ❑ **En el caso de no poder conectarse a las clases online, en el classroom y plataforma del colegio encontrará las actividades y videos explicativos o presentaciones.**
- ❑ Lea atentamente todas las instrucciones para **tener preparado el material para cada clase online antes de comenzar. Recuerde que se deben hacer durante la clase online y no antes**
- ❑ Si puede, se solicita reforzar los contenidos trabajados durante la semana **de manera concreta** con su hijo(a) para favorecer su aprendizaje.
- ❑ El niño o niña debe escribir su **nombre** con letra imprenta mayúscula y se **sugiere repasar diariamente el día** en el que estamos.
- ❑ Sólo las actividades que se rotulan como **“EVALUACIÓN”** deben ser enviadas al correo de evaluación correspondiente a su curso.



POR FAVOR TENER PRESENTE LAS REGLAS BÁSICAS PARA CONECTARSE A CLASES :

- ❑ Conectarse 10 minutos antes del comienzo de la clase online, junto a un adulto.
- ❑ El niño/a debe estar cómodamente sentado frente a la mesa y con los materiales dispuestos para la clase **(no debe estar acostado, ni sentado en el suelo)**
- ❑ Activar el micrófono sólo cuando se le indica.

RECUERDE NO SALIR Y LÁVESE LAS MANOS CONSTANTEMENTE MÍNIMO DURANTE 30 SEGUNDOS.

EL AUTO CUIDADO ES PRIMORDIAL.

Se despiden Educadoras pre kínder

		<p>LICEO MIGUEL RAFAEL PRADO Guía Avance Mes octubre 2020 PK</p>	<p>Educadoras: Pilar Escudero PK A Elisa Albornoz PK B Carolina Valenzuela PK C</p>
---	---	---	--

MIÉRCOLES 14 DE OCTUBRE Clase Online

HOY TRABAJAREMOS:

Ámbito	Núcleo	Objetivo
Interacción y comprensión del entorno	Pensamiento matemático	7. Representar números y cantidades hasta el 10, en forma concreta, pictórica y simbólica


Materiales a utilizar:

- ppt secuencia numérica de números del 1 al 9
- Lámina de trabajo
- Lápiz grafito



Instrucciones:

Los niños y niñas:

- Ven ppt de secuencia numérica del 1 al 9



Realizan lámina de trabajo, grafican los números que faltan dentro de cada recuadro, luego dibujan la cantidad que falta en los recuadros correlativos. Para finalizar forma una figura uniendo los puntos del 1 al 9.

		<p>LICEO MIGUEL RAFAEL PRADO Guía Avance Mes octubre 2020 PK</p>	<p>Educadoras: Pilar Escudero PK A Elisa Albornoz PK B Carolina Valenzuela PK C</p>
---	---	---	--





MIÉRCOLES 14 DE OCTUBRE **Clase Online**

Nombre:


Escribe el número que falta en cada recuadro.



	2				6			9
--	---	--	--	--	---	--	--	---

Dibuja la cantidad de corazones correspondiente que falta en cada recuadro para continuar la secuencia por cantidad.

								
--	--	--	--	--	---	--	--	--

Forma la figura uniendo los puntos del 1 al 9.



		<p>LICEO MIGUEL RAFAEL PRADO Guía Avance Mes octubre 2020 PK</p>	<p>Educadoras: Pilar Escudero PK A Elisa Albornoz PK B Carolina Valenzuela PK C</p>
---	---	--	---

JUEVES 15 DE OCTUBRE

HOY TRABAJAREMOS

Ámbito	Núcleo	Objetivo
Interacción y comprensión del entorno	Pensamiento matemático	7. Representar números y cantidades hasta el 10, en forma concreta, pictórica y simbólica

Materiales a utilizar:

- Video del número 10
- Lápiz grafito
- goma
- Lápices de colores

Instrucciones



Los niños y niñas:

- Ven video del número 10




<https://www.youtube.com/watch?v=vc27gulXZiE&t=2s>

- En la lámina de trabajo, Grafica el número 10 y pinta el recuadro que tiene 10 objetos.

		<p>LICEO MIGUEL RAFAEL PRADO Guía Avance Mes octubre 2020 PK</p>	<p>Educadoras: Pilar Escudero PK A Elisa Albornoz PK B Carolina Valenzuela PK C</p>
---	---	---	--

JUEVES 15 DE OCTUBRE Trabajo en casa


NOMBRE: _____



Grafica el número 10 en cada recuadro

10
.

Pinta solo el recuadro que tiene 10 objetos





LICEO MIGUEL RAFAEL PRADO
Guía Avance
Mes octubre
2020 PK

Educadoras:
Pilar Escudero PK A
Elisa Albornoz PK B
Carolina Valenzuela PK C