



Instrucciones Generales

- ✓ **NO IMPRIMAS** este material
- ✓ Si estás en un computador, presiona F5 en el teclado para ver las animaciones.
- ✓ Si estas en un celular, ponlo de manera horizontal.

Equipo Segundos
Básicos

Escribe el objetivo en tu
cuaderno o croquera

Objetivo: Distinguir
colores primarios y
secundarios, además de
tipos de líneas

Importante:
Si no tienes cuaderno o
croquera, puedes hacerlo en
unas hojas aparte y guardarla en
la carpeta que tengas

Observa y lee,
luego copia en
tu cuaderno o
croquera

Colores primarios



- Los colores primarios son tres:



rojo



azul





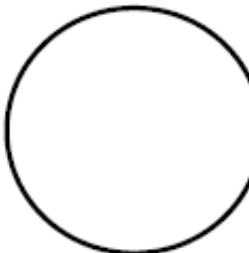
amarillo

Se llaman primarios porque no se pueden obtener mediante la mezcla de ningún otro color. Sin embargo, al combinarlos entre ellos sí podemos crear más colores.

¿Qué sucede cuando mezclamos los colores primarios?



Intenta responder en voz alta si sabes los colores

1.  +  = 




2.  +  = 

3.  +  = 

No se copia

¿Qué tipo de colores han nacido de estas mezclas?



1.  +  = 

2.  +  = 

3.  +  = 

El resultado!!

No se copia

Colores secundarios



- Los colores secundarios también son tres:



morado



naranja



verde

Estos colores son los que se obtienen a partir de la mezcla de los primarios.

Copia en tu
croquera !!

Copia en
tu
croquera
!!

Tipos de líneas

(repásalas con tu dedo sobre la pantalla o sobre la mesa)



- Estudiaremos estos seis tipos de líneas:

1.



recta horizontal

2.



recta vertical

3.



recta diagonal

4.



curva

5.



quebrada o zig-zag

6.

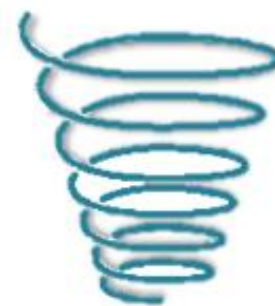


espiral

¿Qué líneas hay en estas formas?



Observa y responde en voz alta



No se copia

¿Qué líneas tienen
estos elementos?



No se
copia

Observa y
responde en voz
alta



Actividad

Importante:
Si no tienes cuaderno o croquera, puedes hacerlo en unas hojas aparte y guardarla en la carpeta que tengas

1.-Dibuja en tu croquera una cara así



o así



2.- Luego con los diferentes tipos de líneas aprendidos, diseñales el cabello , puedes mezclarlos y pintarlos.

Verás que quedarán maravillosos, como veremos a continuación...

Resultados esperados:

