	Guía Avance 2 Trabajo practico Mayo 2020 7° básico	Artes Visuales Profesora Esther Sánchez Sandoval
---	---	---	---

Estimados estudiantes:

Dada la contingencia nacional por el COVID-19 y la suspensión de clases, es necesario que realicen en sus hogares el siguiente avance de manera de agilizar el trabajo que realicemos a la vuelta de la cuarentena. Recordar que ministerialmente se ha exigido la continuidad del ritmo de trabajo escolar.

¡LEER ATENTAMENTE!

Instrucciones generales:



- ✓ Comprendiendo la dificultad que puede ocasionar realizar esta guía de manera online, deberán realizarla en **SU CUADERNO o CROQUERA** y entregarla de manera presencial a la profesora cuando se termine el periodo de suspensión de clases, para ser evaluado. **NO DEBE IMPRIMIRLO.**
- ✓ Ante las dudas que este trabajo pueda generar, utilizaré el siguiente sistema para responderlas:
 - Horario de resolución de dudas vía e-mail: Lunes a jueves, de 8 A 17 horas
Viernes de 8 a 13 horas
 - Directamente a mi correo electrónico: esanchez@secst.cl
 - Si usted no cuenta con acceso a internet, favor filtrar consultas a través de los delegados académicos correspondientes (apoderados)
- ✓ Esta actividad de avance es **INDIVIDUAL** por lo tanto evite copias y plagios, desde internet u compañero.
- ✓ Lea atentamente cada parte de esta guía de trabajo y responda de manera completa y argumentada.

RECUERDE NO SALIR Y LÁVESE LAS MANOS CONSTANTEMENTE MÍNIMO DURANTE 30 SEGUNDOS.

EL AUTO CUIDADO ES PRIMORDIAL.

Se despide



Profesora Esther Sánchez Sandoval

		Guía Avance 2 Trabajo practico Mayo 2020 7° básico	Artes Visuales Profesora Esther Sánchez Sandoval
---	---	---	---

Objetivo de Aprendizaje: <ul style="list-style-type: none"> ➤ Crear trabajos visuales basados en las percepciones, sentimientos e ideas generadas a partir de la observación de manifestaciones estéticas referidas a diversidad cultural, género e íconos sociales, patrimoniales y contemporáneas ➤ Interpretar y reproducir a través del dibujo en hoja de block lo leído de un texto dado a modo de portada de libro. 	Contenido: <ul style="list-style-type: none"> ➤ Desde la palabra a la imagen.
--	---

Instrucciones:



- ✓ **Este trabajo práctico lo realizarás a partir de tu microcuento creado en la asignatura de Lengua y Literatura. Si no lo recuerdas, aquí viene un recordatorio:**
 - a. Deberás crear un cuento de máximo una plana y mínimo 20 líneas.
 - b. El cuento tendrá como personaje principal a un héroe creado por ti o uno ya conocido. Recuerda que si escoges un héroe ya conocido, igualmente la historia la debes inventar tú.
 - c. Tu historia debe ser original y creada por ti, no copiada de otra historia.
 - d. Recuerda que un relato debe seguir la estructura de Inicio-desarrollo-desenlace.
 - e. No olvides incluir tiempo y espacio en tu historia, es decir, un lugar y una época o año definido en que suceda.
 - f. A lo largo de la historia debes ir señalando características tanto físicas como psicológicas de tu personaje. Sin embargo, recuerda que el héroe posee algunas características que no deben faltar, como su preocupación por los más necesitados y colocar los intereses de las demás personas por sobre los intereses personales.
- ✓ **La temática la podáis escoger entre:**
 - a. Estallido social en Chile
 - b. Coronavirus
 - c. Cuarentena
- ✓ **Luego de haber escrito tu microcuento y haber creado tu personaje principal, el cual es un HÉROE, deberás crear una portada la que visualmente permitirá darle una atmósfera**

		<p>Guía Avance 2 Trabajo practico Mayo 2020 7° básico</p>	<p>Artes Visuales</p> <p>Profesora Esther Sánchez Sandoval</p>
---	---	--	--

muy clara a tu texto narrativo, donde todo lo que te imaginaste creando tu texto, tomará forma y se verá aún más real.

- ✓ **Formato:** Podrás utilizar una hoja de block o una cartulina del tamaño del mismo
- ✓ **Materiales:** Podrás utilizar los materiales que estimes convenientes y que tengas en tu casa y utilizar la o las técnicas que estimes convenientes.
- ✓ **Contenido:** TÍTULO – IMAGEN REPRESENTATIVA- NOMBRE AUTOR
- ✓ **Ejemplos:**



		Guía Avance 2 Trabajo practico Mayo 2020 7° básico	Artes Visuales Profesora Esther Sánchez Sandoval
---	---	---	---

Pauta evaluación

Criterios	Indicador	4 Sobresaliente	3 Notable	2 Aprobado	1 No observado
Ejercicios gráficos	Comprende la actividad a realizar y aplica las instrucciones dadas en su totalidad.				
Composición Portada	La propuesta contempla y relaciona cada uno de los conceptos estudiados y trabajados.				
Técnica/Materiales	Materiales acordes a la técnica seleccionada, buenas terminaciones y correcto manejo de las herramientas.				
Creatividad	El trabajo y resultado final dan cuenta de una búsqueda personal de acuerdo al tema dado.				
Limpieza	La presentación del trabajo en el soporte seleccionado se realiza con prolijidad y buen acabado.				
Puntaje total		Puntaje esperado: 20 Puntaje obtenido			