

ACTIVIDAD N° 1


(Desarrollar el día 7/05/2020)

Objetivo: Representar gráficamente algunos trazos previos a la escritura.

Habilidad a desarrollar: trazar líneas curvas.

Instrucción: repasa con tu dedo índice la pelota. Posteriormente, traza las líneas segmentadas desde el punto de inicio, desde izquierda a derecha, verbalizando la palabra pelota

Para realizar el trazo "Pelota" es importante observar previamente el video que se subió a la página web de este trazo



ACTIVIDAD N° 2

(Desarrollar el día 8/05/2020)

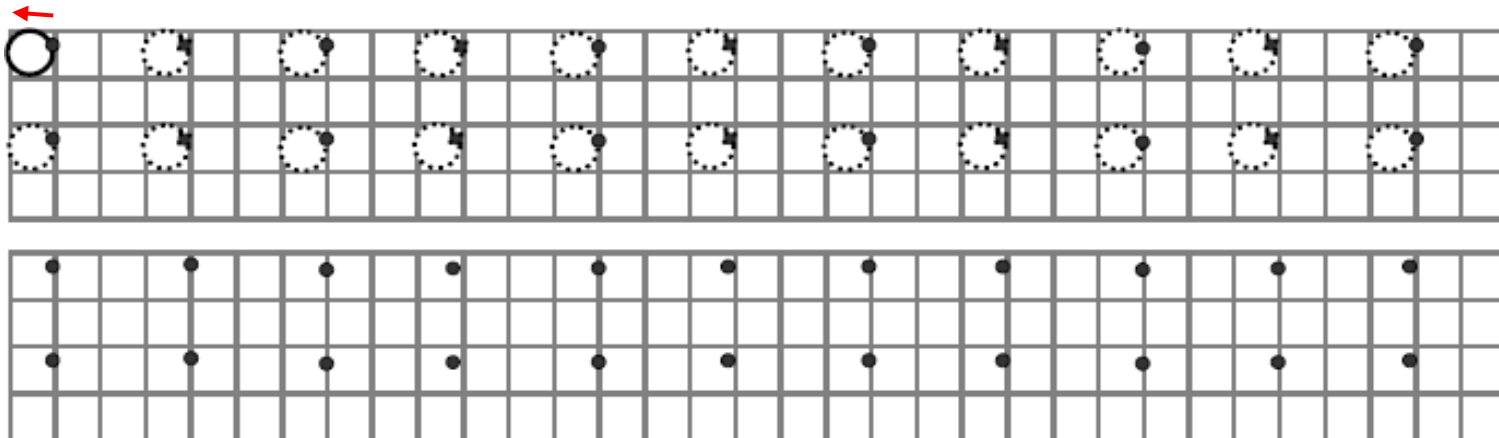
Objetivo: Representar gráficamente algunos trazos previos a la escritura.

Habilidad a desarrollar: trazar líneas curvas.

Instrucción: traza las líneas segmentadas desde el punto de inicio de izquierda a derecha, hasta la esquina superior. Verbalizando la palabra pelota. Procura **no remarcar** y realizar el trazo igual al modelo.



adaptado por
Dibujala.com



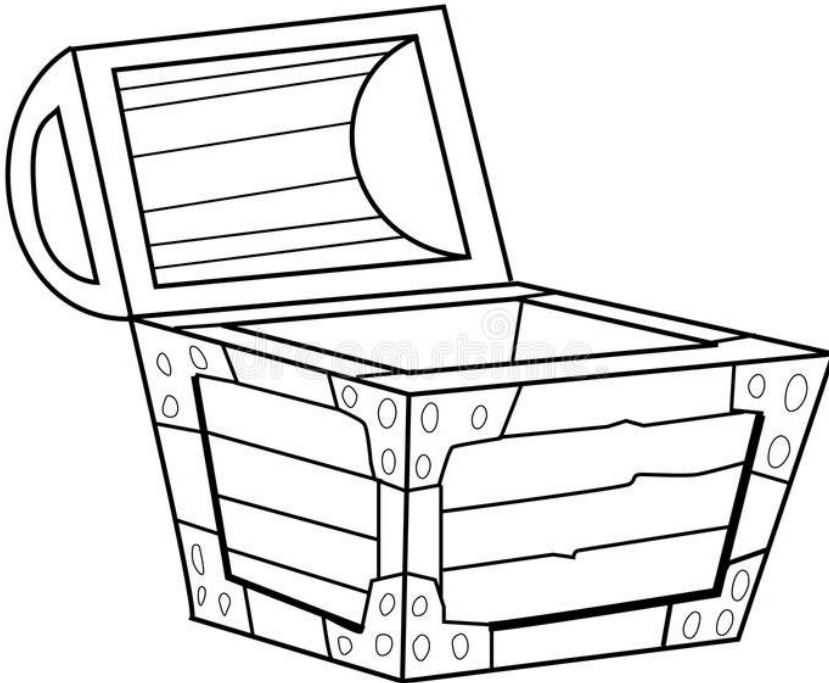
ACTIVIDAD N° 3

(Desarrollar el día 11/05/2020)

Objetivo: Reconocer la grafía de la vocal U en diferentes contextos

Habilidad a desarrollar: identificar vocal U

Instrucción: Pide ayuda a tus padres para que te recorten muchas letras de diarios, revistas, etiquetas, ect. Posteriormente, busca todas las vocales U que encuentres de las letras recortadas por tus padres y pégalas dentro del cofre. Las letras intrusas debes pegarlas en el basurero.



Alternativa n°2: Otra opción es realizar una línea vertical en el centro de una hoja blanca y entregarles la misma instrucción a los niños, indicando donde deben pegar solo las u y en que otro lugar deben pegar las demás letras

ACTIVIDAD N° 4

(Desarrollar el día 12/05/2020)

Objetivo: Reconocer grafía de la vocal U en diferentes tipos de texto

Habilidad a desarrollar: Identificar vocal U

Instrucción: Encierra todas las vocales U del texto. Posteriormente, en el recuadro realiza un dibujo de la receta

Alternativa n°2:

Otra opción para desarrollar esta actividad, cumpliendo con el objetivo propuesto es recortar de un libro, diario o revista un pequeño texto y solicitar a los niños (as) que encierren solo la vocal U

JUGO DE UVA

Ingredientes:

- Un racimo de uvas
- Agua
- Azúcar

Preparación:

1. Coloca las uvas lavadas en una juguera con un poco de agua y una cucharadita de azúcar.
2. Cuela el jugo en un vaso, agrega hielo y ¡a disfrutar un fresco jugo de uvas!



ACTIVIDAD N° 5

(Desarrollar el día 13/05/2020)

Objetivo: Identificar sonido inicial u

Habilidad a desarrollar: reconocer vocal U

Instrucción: Observa, recorta y pega dentro del uslero los elementos que tienen sonido inicial U



Alternativa n°2: Otra opción que nos permite trabajar el mismo objetivo es dibujar un uslero en una hoja blanca y dibujar los elementos para recortar. Procurando que hayan dibujos intrusos. De esta manera el niño (a) puede identificar los que debe pegar dentro del uslero, según la instrucción