

		LICEO MIGUEL RAFAEL PRADO Guía Avance MES NOVIEMBRE 2020 PK	<u>Educadoras:</u> Pilar Escudero PK A Elisa Albornoz PK B Carolina Valenzuela PK C <u>Educadoras en práctica:</u> Camila Magüida Manuela Osorio
---	---	--	--

Estimados Apoderados:

Dada la contingencia nacional por el COVID-19 y la suspensión de clases, es necesario que los niños y niñas realicen en sus hogares el siguiente avance de manera de agilizar el trabajo que realicemos a la vuelta de la cuarentena. Recordar que ministerialmente se ha exigido la continuidad del ritmo de trabajo escolar. También recordamos que durante la semana se desarrollan las clases online.

¡LEER ATENTAMENTE!

Instrucciones generales:

- ✓ Estas actividades deberán realizarlas **en hoja impresa, en un cuaderno o en hoja blanca**
- ✓ Si tiene dudas frente al trabajo realizado, puede escribir al correo electrónico de la educadora de su nivel o filtrar las consultas a través el WhatsApp del curso
- ✓ En estas páginas encontrará las actividades que el niño/niña debe desarrollar cada día de la semana y se especifica cuáles **corresponden a las clases online y cuáles debe realizar en casa** bajo la supervisión de un adulto.
- ✓ **En el caso de no poder conectarse a las clases online, en el classroom y plataforma del colegio encontrará las actividades y videos explicativos o presentaciones.**
- ✓ Lea atentamente todas las instrucciones para **tener preparado el material para cada clase online antes de comenzar. Recuerde que se deben hacer durante la clase online y no antes**
- ✓ Si puede, se solicita reforzar los contenidos trabajados durante la semana **de manera concreta** con su hijo(a) para favorecer su aprendizaje.
- ✓ El niño o niña debe escribir su **nombre** con letra imprenta mayúscula y se **sugiere repasar diariamente el día** en el que estamos.
- ✓ Sólo las actividades que se rotulan como **“EVALUACIÓN”** deben ser enviadas al correo de evaluación correspondiente a su curso.

POR FAVOR TENER PRESENTE LAS REGLAS BÁSICAS PARA CONECTARSE A CLASES:

- ✓ Conectarse 10 minutos antes del comienzo de la clase online, junto a un adulto.
- ✓ El niño/a debe estar cómodamente sentado frente a la mesa y con los materiales dispuestos para la clase **(no debe estar acostado, ni sentado en el suelo)**
- ✓ Activar el micrófono sólo cuando se le indica.

RECUERDE NO SALIR Y LÁVESE LAS MANOS CONSTANTEMENTE MÍNIMO DURANTE 30 SEGUNDOS. EL AUTO CUIDADO ES PRIMORDIAL.

Se despiden Educadoras pre kínder

		LICEO MIGUEL RAFAEL PRADO Guía Avance MES NOVIEMBRE 2020 PK	<u>Educadoras:</u> Pilar Escudero PK A Elisa Albornoz PK B Carolina Valenzuela PK C <u>Educadoras en práctica:</u> Camila Magüida Manuela Osorio
---	---	--	--

MIÉRCOLES 11 DE NOVIEMBRE Clase online

HOY TRABAJAREMOS

Ámbito	Núcleo	Objetivo
Interacción y comprensión del entorno	Pensamiento matemático	6.- Emplear los números, para contar, identificar, cuantificar y comparar cantidades hasta el 20 e indicar orden o posición de algunos elementos en situaciones cotidianas o juegos.

Materiales a utilizar:

- Lámina de trabajo
- Huincha con los números del 1 al 10 (Recortar la huincha y pegarla en un trozo de cartulina **ANTES DE LA CLASE**)
- Lápiz grafito
- Goma

Instrucciones:

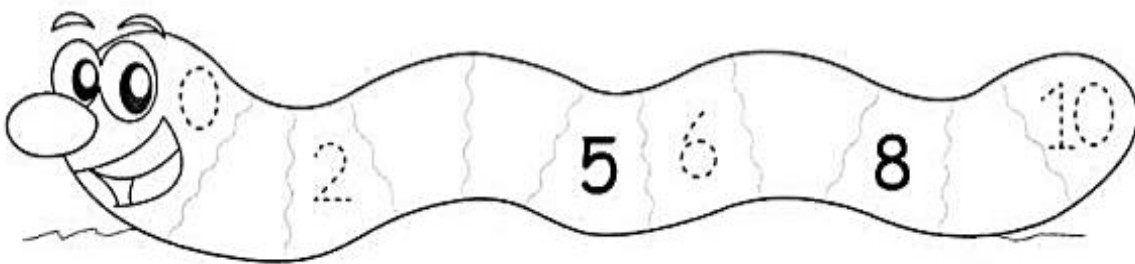
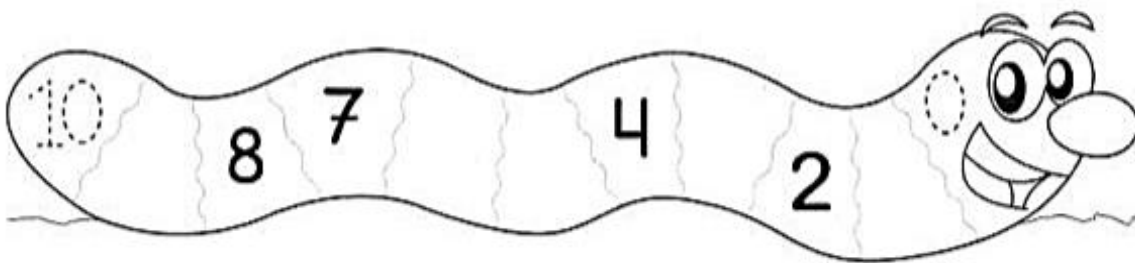
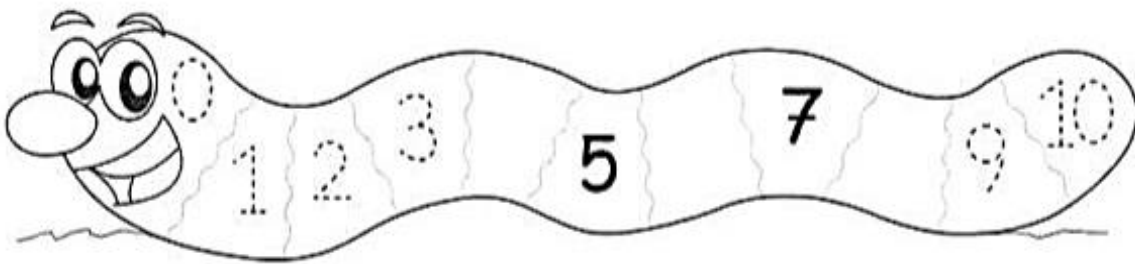
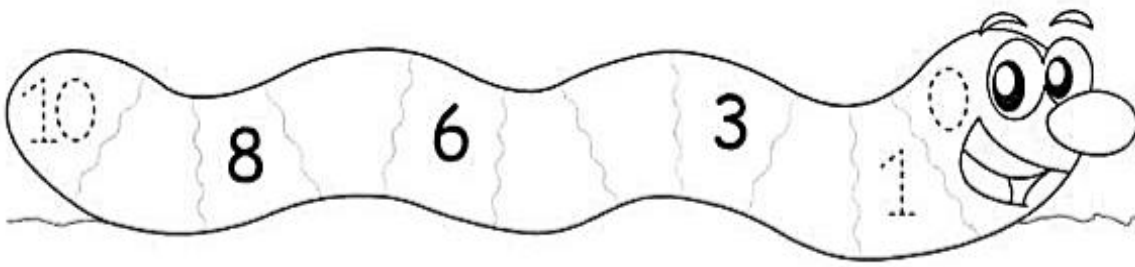
Los niños y niñas:

- Con el uso de la huincha numérica, cuentan con su dedo, los números del 1 al 10 de manera ascendente y descendente.
- Observan el número mostrado y por turno, responden cuál número viene antes o después según indicación.
- En la lámina de trabajo, dibujan los números que les faltan a cada secuencia ascendente y descendente.
- Una vez terminada la tarea, se revisa de manera grupal y nombran los números que faltaban.
- Autoevalúan su trabajo, diciendo cuál les costó más, si la secuencia ascendente o la descendente.

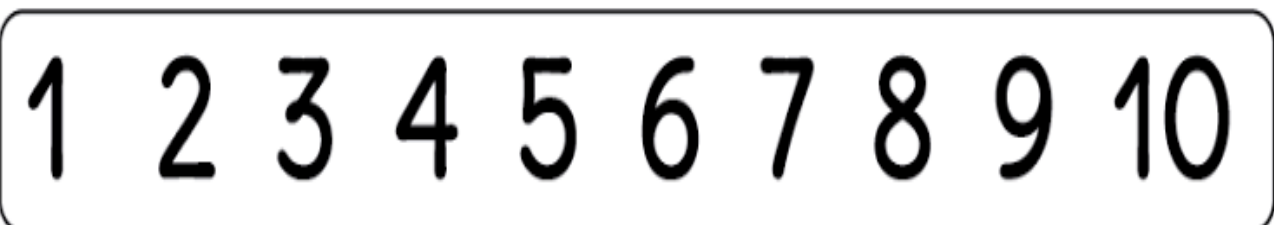
MIÉRCOLES 11 DE NOVIEMBRE Clase online

Nombre: _____

Completa las secuencias numéricas ascendentes y descendentes, partiendo por el número que está a la izquierda



TENER LA HUINCHA RECORTADA Y PEGADA EN CARTULINA O CARTÓN.



		<p style="text-align: center;">LICEO MIGUEL RAFAEL PRADO Guía Avance MES NOVIEMBRE 2020 PK</p>	<p><u>Educadoras:</u> Pilar Escudero PK A Elisa Albornoz PK B Carolina Valenzuela PK C <u>Educadoras en práctica:</u> Camila Magüida Manuela Osorio</p>
---	---	---	---

JUEVES 12 DE NOVIEMBRE Trabajo en casa

HOY TRABAJAREMOS

Ámbito	Núcleo	Objetivo
Interacción y comprensión del entorno	Pensamiento matemático	7.- Representar números y cantidades hasta el 10, en forma concreta, pictórica y simbólica

Materiales a utilizar:

- Texto escolar páginas 101 y 103
- Cartulina o cartón delgado
- Tijeras
- Pegamento

Instrucciones:

Los niños y niñas:

- Buscan la página 101 y 103 del texto escolar, nombran cada número y cuentan los elementos de cada conjunto.



- Luego pegan las dos hojas sobre cartulina o cartón delgado y una vez seco, recortan por las líneas de cada recuadro para formar un “MEMORICE”.
- Una vez, ordenado el lugar de trabajo, juegan con algún integrante de la familia al MEMORICE.

INSTRUCCIONES DEL MEMORICE:

- Coloca las tarjetas mirando hacia abajo y ordenándolas en 5 filas de 4.
- Cada jugador, debe dar vuelta dos tarjetas cada vez y si saca el número con su respectiva cantidad, se deja ambas tarjetas para él, de lo contrario, deberá dejarlas en su lugar respectivo.
- Al final del juego, el jugador que haya recogido más tarjeta será el ganador.