



Artes Visuales

Segundo básico

Actividad del 09 al 13 de Noviembre


Objetivo: Expresar emociones e ideas en sus trabajos de arte, a partir de la experimentación con: materiales de modelado, de reciclaje, naturales, papeles, cartones, pegamentos, lápices, pinturas, textiles e imágenes digitales; herramientas para dibujar, pintar, cortar, modelar, unir y tecnológicas (pincel, tijera, mirete, computador, entre otras); procedimientos de dibujo, pintura, collage, escultura, dibujo digital, entre otros

Materiales:


- Pegamento
- Papel lustre
- tijeras

Instrucciones: *Actividad formativa, sin nota*


- Escribe en tu cuaderno de Artes Visuales objetivo y fecha
- Utilizando el papel lustre completa cada árbol, según las características de cada estación del año que corresponda. Puedes cortar el papel con las manos. Realiza flores, nieve, hojas de árboles de distintos colores.
- Recorta cada árbol y pega en el cuaderno.




Verano



Otoño



Primavera



Invierno