

 <p>RED EDUCACIONAL SANTO TOMÁS DE AQUINO DESDE 1870</p>	 <p>LICEO MIGUEL R. PRADO SANTIAGO</p>	<p>LICEO MIGUEL RAFAEL PRADO Guía Avance MES septiembre 2020 PK</p>	<p>Educadoras: Pilar Escudero PK A Elisa Albornoz PK B Carolina Valenzuela PK C</p>
---	---	---	---

Estimados Apoderados:

Dada la contingencia nacional por el COVID-19 y la suspensión de clases, es necesario que los niños y niñas realicen en sus hogares el siguiente avance de manera de agilizar el trabajo que realicemos a la vuelta de la cuarentena. Recordar que ministerialmente se ha exigido la continuidad del ritmo de trabajo escolar. También recordamos que durante la semana se desarrollan las clases online.

¡LEER ATENTAMENTE!

Instrucciones generales:

- ✓ Estas actividades deberán realizarlas **en hoja impresa, en un cuaderno o en hoja blanca**
- ✓ Si tiene dudas frente al trabajo realizado, puede escribir al correo electrónico de la educadora de su nivel o filtrar las consultas a través el WhatsApp del curso
- ✓ En estas páginas encontrará las actividades que el niño/niña debe desarrollar cada día de la semana y se especifica cuáles **corresponden a las clases online y cuáles debe realizar en casa** bajo la supervisión de un adulto.
- ✓ **En el caso de no poder conectarse a las clases online, en el classroom y plataforma del colegio encontrará las actividades y videos explicativos o presentaciones.**
- ✓ Lea atentamente todas las instrucciones para **tener preparado el material para cada clase online antes de comenzar. Recuerde que se deben hacer durante la clase online y no antes**
- ✓ Si puede, se solicita reforzar los contenidos trabajados durante la semana **de manera concreta** con su hijo(a) para favorecer su aprendizaje.
- ✓ El niño o niña debe escribir su **nombre** con letra imprenta mayúscula y se **sugiere repasar diariamente el día** en el que estamos.
- ✓ Sólo las actividades que se rotulan como **“EVALUACIÓN”** deben ser enviadas al correo de evaluación correspondiente a su curso.

POR FAVOR TENER PRESENTE LAS REGLAS BÁSICAS PARA CONECTARSE A CLASES:

- ✓ Conectarse 10 minutos antes del comienzo de la clase online, junto a un adulto.
- ✓ El niño/a debe estar cómodamente sentado frente a la mesa y con los materiales dispuestos para la clase **(no debe estar acostado, ni sentado en el suelo)**
- ✓ Activar el micrófono sólo cuando se le indica.

RECUERDE NO SALIR Y LÁVESE LAS MANOS CONSTANTEMENTE MÍNIMO DURANTE 30 SEGUNDOS. EL

AUTO CUIDADO ES PRIMORDIAL.

Se despiden Educadoras pre kínder

		<p>LICEO MIGUEL RAFAEL PRADO Guía Avance MES septiembre 2020 PK</p>	<p>Educadoras: Pilar Escudero PK A Elisa Albornoz PK B Carolina Valenzuela PK C</p>
---	---	---	--

LUNES 7 DE SEPTIEMBRE Trabajo en casa

HOY TRABAJAREMOS:

Ámbito	Núcleo	Objetivo
Comunicación integral	Lenguaje verbal	Descubrir en contextos lúdicos, atributos fonológicos de palabras conocidas, tales como conteo de palabras, segmentación y conteo de sílabas, identificación de sonidos finales e iniciales.

Materiales a utilizar:

- Lámina, hoja blanca o cuaderno
- Tijeras
- Pegamento


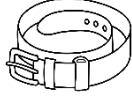








Instrucción



- 1.- Los niños y niñas recuerdan la clase anterior de separación silábica.
- 2.- Los niños y niñas nombran cada objeto presentado, separándolos en sílabas con los dedos o aplausos.
- 3.- Los niños y niñas recortan y pegan cada objeto, ubicándolo en su casilla según la cantidad de sílabas que este tenga.

LUNES 07 DE SEPTIEMBRE TRABAJO EN CASA

Nombre:

1 sílaba	2 sílabas	3 sílabas

 Tren	 Cinturón	 Dado	 Frutilla
 Polera	 Flor	 Vela	 Pez
 Piña	 Vaca		

		<p>LICEO MIGUEL RAFAEL PRADO Guía Avance MES septiembre 2020 PK</p>	<p>Educadoras: Pilar Escudero PK A Elisa Albornoz PK B Carolina Valenzuela PK C</p>
---	---	---	--

MARTES 08 DE SEPTIEMBRE **Clase online**

HOY TRABAJAREMOS

Ámbito	Núcleo	Objetivo
Interacción y comprensión del entorno	Comprensión del entorno sociocultural	Apreciar diversas formas de vida de comunidades, del país y del mundo, en el pasado y en el presente, tales como: paisajes, alimentación, costumbres, identificando mediante diversas fuentes.

Materiales a utilizar:

- Ppt unidad “Chile mi país”
- Lámina de trabajo
- Pincho o aguja
- Trozo de goma eva, toalla o paño de cocina
- Trozo pequeño de papel blanco tamaño de la estrella)
- Pegamento
- Lápices rojo y azul
- Tijeras
- Palo de brocheta, bombilla o ramita.

UNIDAD: Chile mí país



Instrucciones

Los niños y niñas:

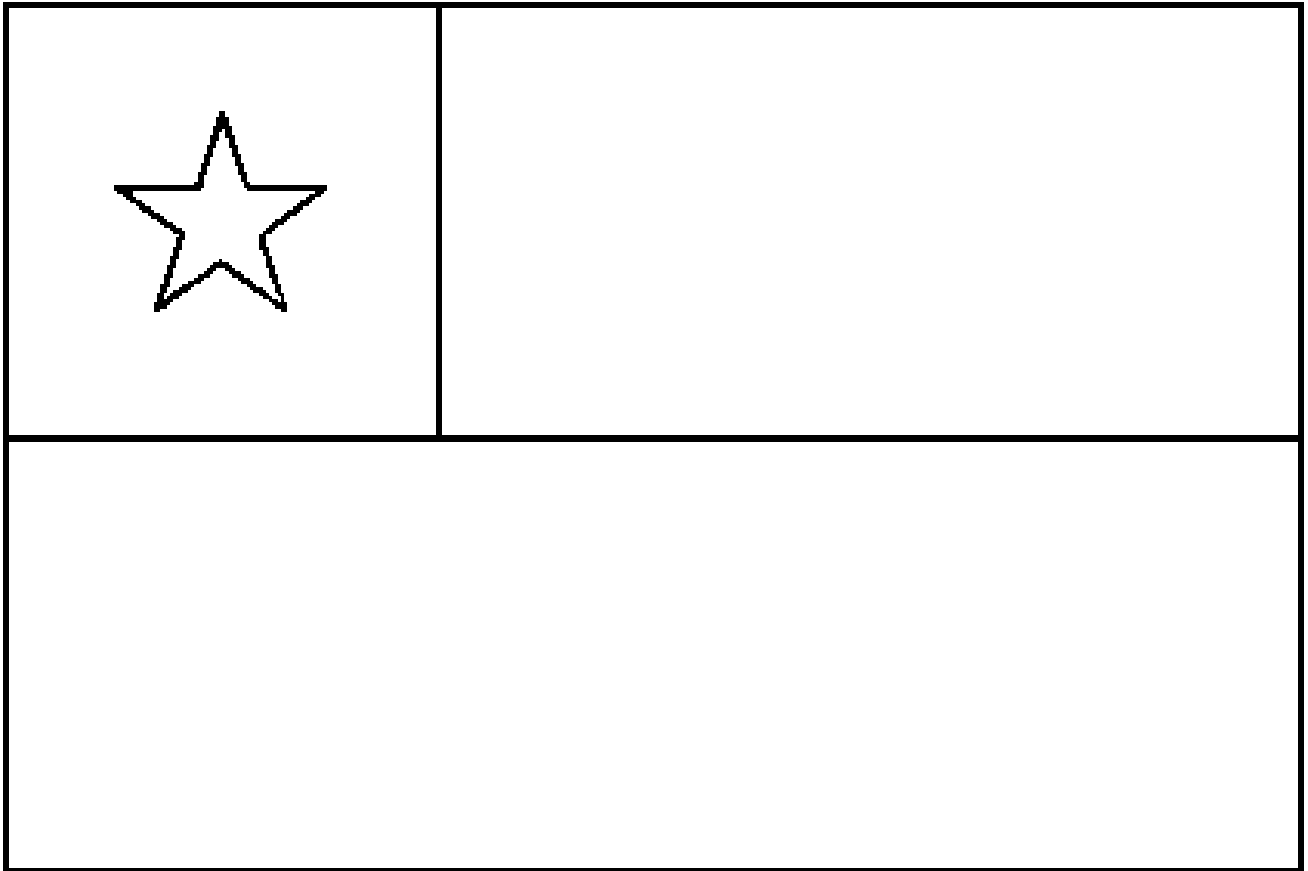
- Los niños y niñas observan ppt de la unidad “Chile mi país”
- Comentan la presentación vista recordando cuáles son nuestros símbolos patrios, zonas, etc.
- Debajo de la lámina de trabajo, colocan un trozo de goma eva, toalla o paño, para troquelar y desprender la estrella utilizando el pincho o alfiler, todo esto con la supervisión de un adulto.
- Cuando la estrella se desprenda por completo, pegan por detrás de la bandera un papel blanco cubriendo el espacio de la estrella
- Luego colorean el resto de la bandera con sus colores tradicionales rojo y azul.
- Finalmente recortan por el contorno la bandera y le pegan un palito de brocheta, bombilla o ramita para formar la bandera.

		<p>LICEO MIGUEL RAFAEL PRADO Guía Avance MES septiembre 2020 PK</p>	<p>Educadoras: Pilar Escudero PK A Elisa Albornoz PK B Carolina Valenzuela PK C</p>
---	---	---	--

MARTES 08 DE SEPTIEMBRE **Clase online**

Nombre:

Troquele la estrella desprendiéndola completamente, luego pega detrás un papel blanco (en el espacio de la estrella), para luego colorear el resto de la bandera.



		<p>LICEO MIGUEL RAFAEL PRADO Guía Avance MES septiembre 2020 PK</p>	<p>Educadoras: Pilar Escudero PK A Elisa Albornoz PK B Carolina Valenzuela PK C</p>
---	---	---	--

MIÉRCOLES 09 DE SEPTIEMBRE

Clase online

HOY TRABAJAREMOS:

Ámbito	Núcleo	Objetivo
Interacción y comprensión del entorno	Pensamiento matemático	7. Representar números y cantidades hasta el 10, en forma concreta, pictórica y simbólica

Materiales a utilizar:

- Lámina de trabajo, hoja o cuaderno con el modelo dibujado
- Lápiz grafito
- Lápices de colores



Instrucciones:

Los niños y niñas:

- Observan ppt, y con ayuda del palito preguntón participan en completar secuencias numéricas hasta el 7.
- Escriben su nombre en el espacio indicado en la lámina de trabajo
- Repasan el número 7 con lápiz grafito
- Dibujan 7 círculos dentro del recuadro
- Completan secuencias numéricas.

		<p>LICEO MIGUEL RAFAEL PRADO Guía Avance MES septiembre 2020 PK</p>	<p>Educadoras: Pilar Escudero PK A Elisa Albornoz PK B Carolina Valenzuela PK C</p>
---	---	---	--

MIÉRCOLES 09 DE SEPTIEMBRE Clase online


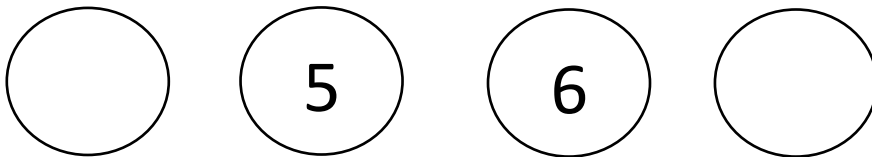
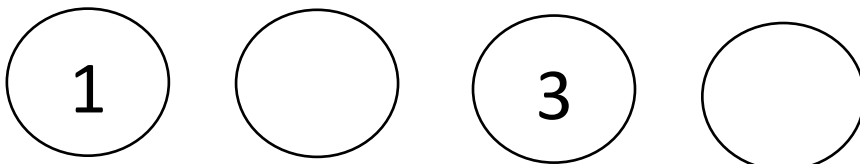
Nombre:

Dibuja siete círculos de colores dentro de la figura.

Haz el trazo.



Completa las siguientes secuencias, escribiendo el número que falta.



		<p>LICEO MIGUEL RAFAEL PRADO Guía Avance MES septiembre 2020 PK</p>	<p>Educadoras: Pilar Escudero PK A Elisa Albornoz PK B Carolina Valenzuela PK C</p>
---	---	---	--

JUEVES 10 DE SEPTIEMBRE

Trabajo en casa

HOY TRABAJAREMOS

Ámbito	Núcleo	Objetivo
Interacción y comprensión del entorno	Pensamiento matemático	Crear patrones sonoros, visuales, gestuales, corporales u otros, de dos o tres elementos.

Materiales a utilizar:

- Video de patrones
- Lámina de trabajo
- Lápiz grafito
- Tijeras
- Pegamento

Instrucciones

Los niños y niñas:

- Observan video para recordar la clase anterior de patrones
- Escriben su nombre en el espacio indicado.
- Luego observan cada patrón, lo verbalizan para buscar las imágenes que faltan para continuarlo
- Recortan y pegan las imágenes que corresponden a cada patrón para finalizar la actividad.



		<p>LICEO MIGUEL RAFAEL PRADO Guía Avance MES septiembre 2020 PK</p>	<p>Educadoras: Pilar Escudero PK A Elisa Albornoz PK B Carolina Valenzuela PK C</p>
---	---	---	--

JUEVES 10 DE SEPTIEMBRE


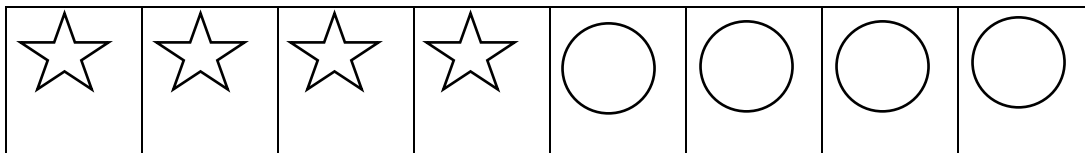
Trabajo en casa


Nombre:

Completa cada secuencia de acuerdo al patrón, con las figuras recortadas.



Para recortar



		<p>LICEO MIGUEL RAFAEL PRADO Guía Avance MES septiembre 2020 PK</p>	<p>Educadoras: Pilar Escudero PK A Elisa Albornoz PK B Carolina Valenzuela PK C</p>
---	---	---	--

VIERNES 11 DE SEPTIEMBRE

Clase online

HOY TRABAJAREMOS:

Ámbito	Núcleo	Objetivo
Comunicación integral	Lenguaje verbal	Descubrir en contextos lúdicos, atributos fonológicos de palabras conocidas, tales como conteo de palabras, segmentación y conteo de sílabas, identificación de sonidos finales e iniciales.

Materiales a utilizar:

- Ppt separación sonido inicial vocálico /i /
- Video sonido inicial /i/
- Lámina de trabajo ejercicios de sílabas
- Lápiz grafito
- Goma



<https://www.youtube.com/watch?v=JhIWeiCp7hk>



Instrucciones

Los niños y niñas:

- Observan video sonido inicial /i/
- Observan ppt sonido inicial vocálico
- Mediante el palito preguntón, los niños y niñas reconocerán palabras que comiencen con i y nombrarán el intruso en cada presentación.
- Escriben su nombre en el espacio indicado
- En la lámina de trabajo, encerrarán en un círculo solo aquellos objetos que tengan sonido inicial /i/.

VIERNES 11 DE SEPTIEMBRE Clase online

Nombre:

Encierra en círculo solo aquellos elementos que tienen sonido inicial vocálico /i/

