

		LICEO MIGUEL RAFAEL PRADO Guía Avance MES JULIO 2020 PK	Educadoras: Pilar Escudero PK A Elisa Albornoz PK B Carolina Valenzuela PK C
---	---	--	---

Estimados Apoderados:

Dada la contingencia nacional por el COVID-19 y la suspensión de clases, es necesario que los niños y niñas realicen en sus hogares el siguiente avance de manera de agilizar el trabajo que realicemos a la vuelta de la cuarentena. Recordar que ministerialmente se ha exigido la continuidad del ritmo de trabajo escolar. También recordamos que desde esta semana comenzaremos con nuestras clases online.

¡LEER ATENTAMENTE!


Instrucciones generales:

- ✓ Comprendiendo la dificultad que puede ocasionar realizar esta guía de manera online, estas actividades deberán realizarlas **en hoja impresa, en un cuaderno o en hoja blanca** y entregarla de manera presencial a la educadora cuando se termine el período de suspensión de clases, para ser evaluado y retroalimentado.
- ✓ Ante las dudas que este trabajo pueda generar, se utilizará el siguiente sistema para responderlas:
 - Escribir directamente al correo electrónico de la educadora de su nivel
 - Si usted no cuenta con acceso a internet, favor filtrar consultas a través del WhatsApp del curso.
- ✓ Lea atentamente las instrucciones y pídale al niño(a) que disponga de los materiales que necesitará para desarrollar cada actividad.
- ✓ Recuerde trabajar **de manera concreta** con su hijo(a) antes de hacerlo en la hoja y se aconseja realizar la actividad del día correspondiente (o según disposición de horario del adulto responsable).
- ✓ **Ver videos explicativos o ppt antes de comenzar la actividad, cuando se indique (si no está en clases online)**
- ✓ Importante es **que el niño o la niña escriba su nombre** antes de empezar la actividad. Si aún no ha logrado aprendérselo, usted debe escribirlo en una hoja anexa para que él/ella lo copie. Recuerde que es con letra **mayúscula imprenta** (ejemplos: CRISTOBAL – PAOLA – ESTEBAN)
- ✓ Esta semana comenzaremos con **nuestras clases online** y recuerde que informaremos lo que se necesitará para cada clase. Deben **conectarse 10 minutos antes del comienzo junto a un adulto**. El niño(a) debe estar cómodamente sentado en una silla frente a una mesa para poder apoyar los materiales solicitados, de manera que pueda realizar la actividad cómodamente y por último el computador o celular no debe ser manipularlo por el alumno.

Si no puede acceder a la clase online, el niño o niña debe realizar las mismas actividades descritas. (en la plataforma encontrará las indicaciones, y material de apoyo) y se les retroalimentará en las evaluaciones posteriores.

RECUERDE NO SALIR Y LÁVESE LAS MANOS CONSTANTEMENTE MÍNIMO DURANTE 30 SEGUNDOS. EL AUTO CUIDADO ES PRIMORDIAL.

Se despiden Educadoras pre kínder

 <p>RED EDUCACIONAL SANTO TOMÁS DE AQUINO DESDE 1870</p>	 <p>LICEO MIGUEL R. PRADO SANTIAGO</p>	LICEO MIGUEL RAFAEL PRADO Guía Avance MES JULIO 2020 PK	Educadoras: Pilar Escudero PK A Elisa Albornoz PK B Carolina Valenzuela PK C
---	---	--	---

HORARIO PRE-KINDER A


	LUNES	MARTES	MIERCOLES	JUEVES	VIERNES
9:00 – 9:45					INGLES
10:00 – 10:45					
11:00 – 11:45					LENGUAJE
12:00 – 12:45	NIÑOS PIE	C. del MEDIO	MATEMÁTICA		
14:00 – 14:30					
14:45 – 15:15	EDUCACIÓN FISICA	RELIGION			

HORARIO PRE-KINDER B

	LUNES	MARTES	MIERCOLES	JUEVES	VIERNES
9:00 – 9:45			RELIGIÓN		INGLES
10:00 – 10:45					
11:00 – 11:45		C. del MEDIO			LENGUAJE
12:00 – 12:45					
14:00 – 14:30			MATEMÁTICA		
14:45 – 15:15		EDUCACIÓN FISICA			

HORARIO PRE-KINDER C

	LUNES	MARTES	MIERCOLES	JUEVES	VIERNES
9:00 – 9:45					INGLES
10:00 – 10:45					
11:00 – 11:45					
12:00 – 12:45				NIÑOS PIE	EDUCACIÓN FISICA
14:00 – 14:30		C. del MEDIO	MATEMÁTICA		LENGUAJE
14:45 – 15:15	RELIGIÓN				

		LICEO MIGUEL RAFAEL PRADO Guía Avance MES JULIO 2020 PK	Educadoras: Pilar Escudero PK A Elisa Albornoz PK B Carolina Valenzuela PK C
---	---	--	---

Lunes 6 de julio

ACTIVIDAD

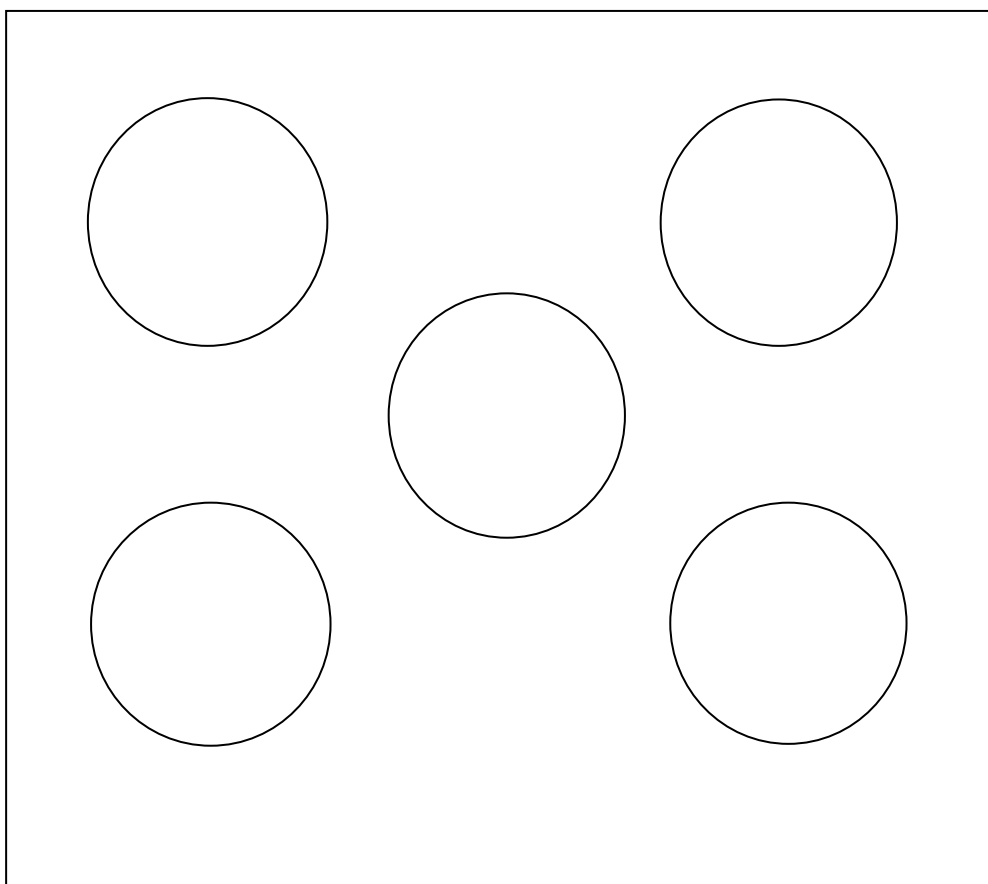
Hoy los niños y niñas confeccionaran el material que utilizaremos en la clase de Matemáticas el día miércoles 8 de julio.

Instrucciones:

Dibujar o imprimir las tarjetas.

Pinta los círculos de las tarjetas.

Recorta las tarjetas.

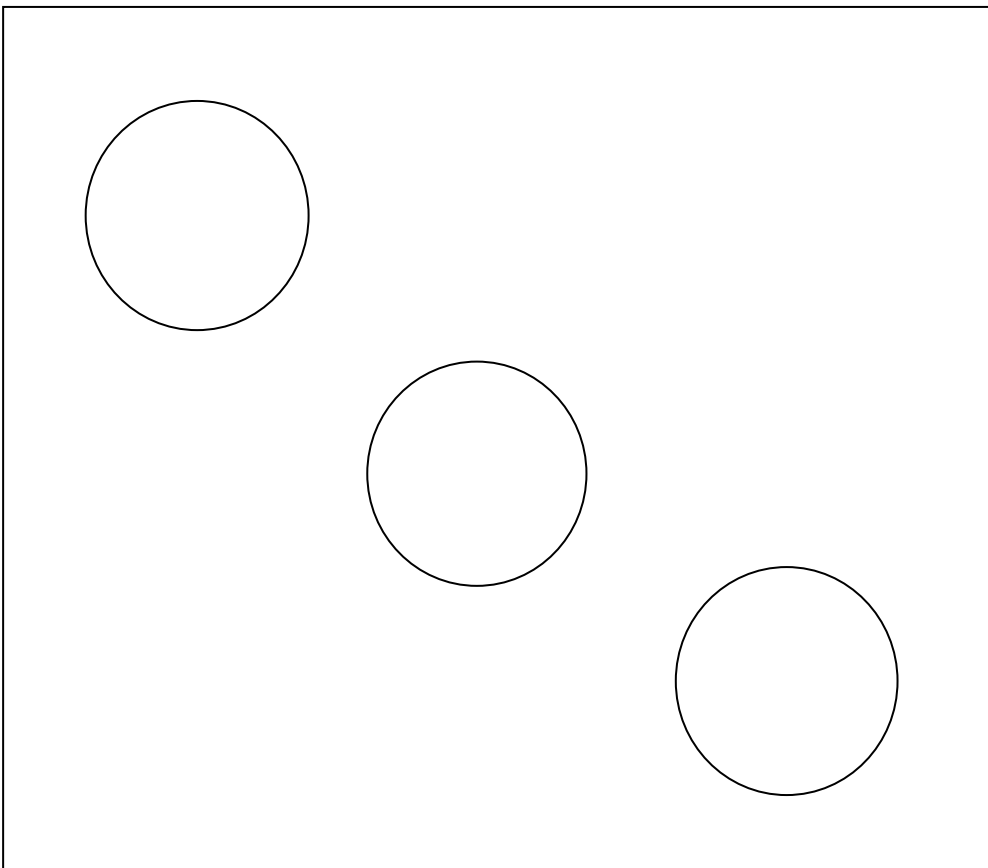
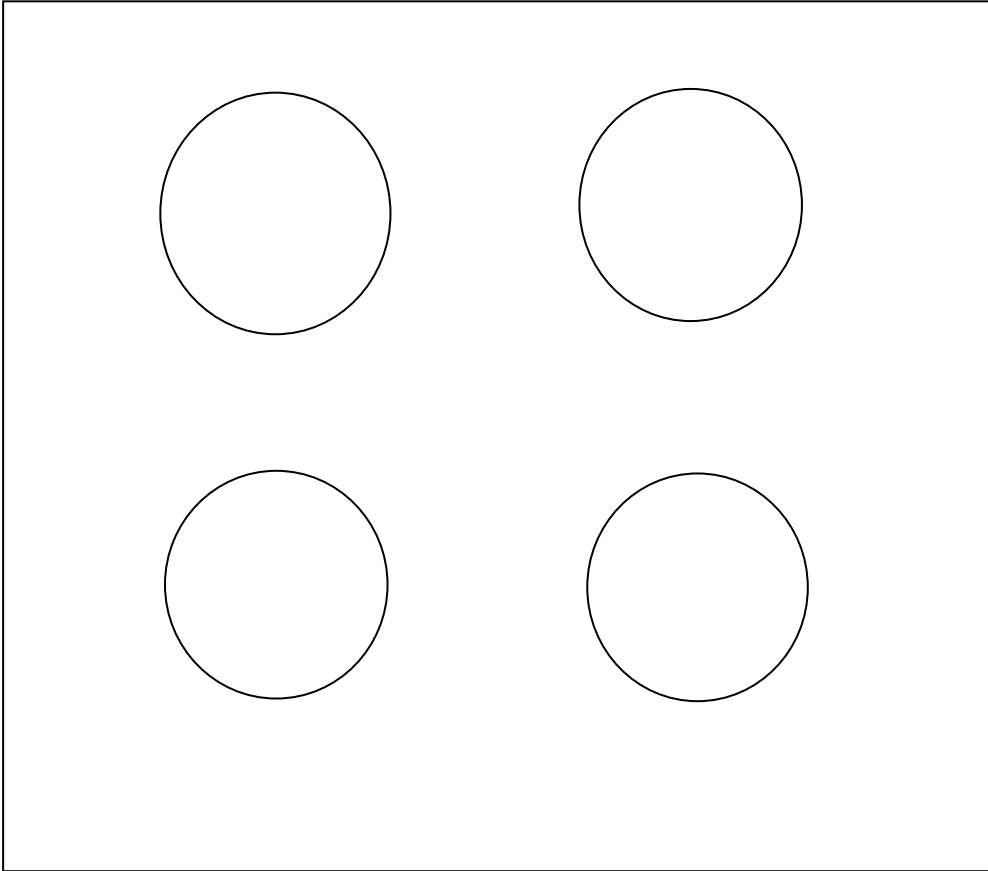




LICEO MIGUEL RAFAEL PRADO
Guía Avance
MES JULIO
2020
PK

Educadoras:
Pilar Escudero PK A
Elisa Albornoz PK B
Carolina Valenzuela PK C

Lunes 6 de julio


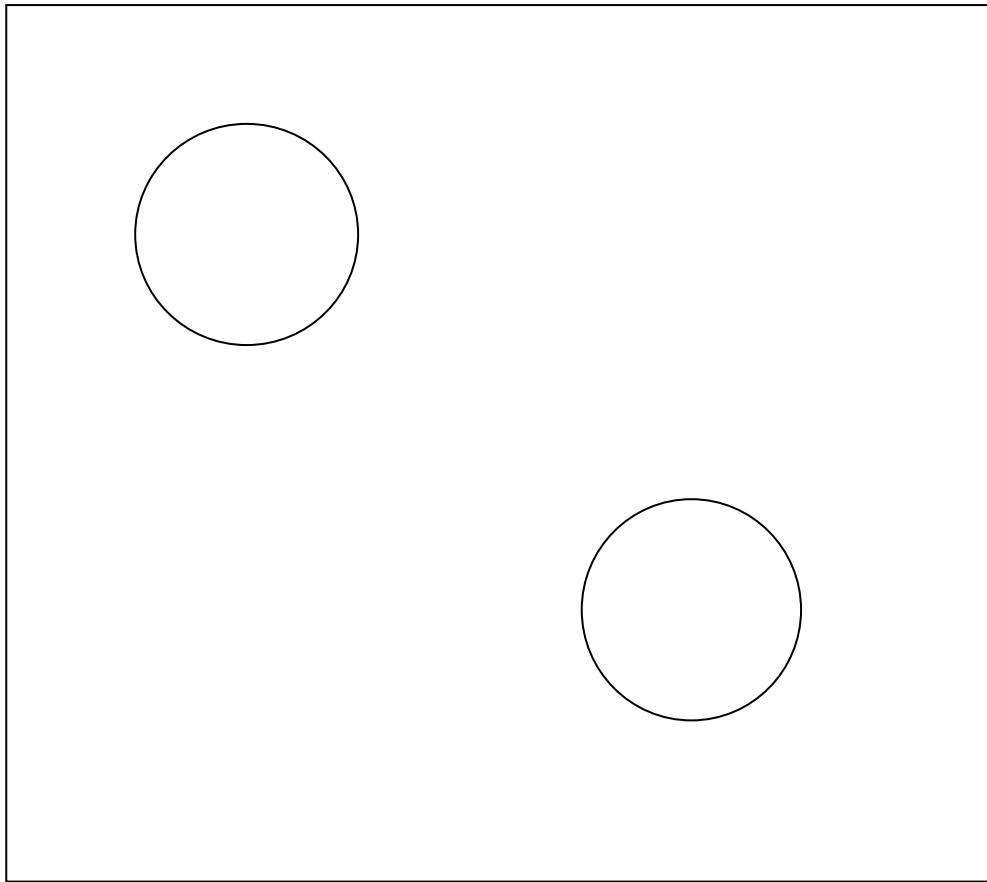




LICEO MIGUEL RAFAEL PRADO
Guía Avance
MES JULIO
2020
PK

Educadoras:
Pilar Escudero PK A
Elisa Albornoz PK B
Carolina Valenzuela PK C

Lunes 6 de julio



		LICEO MIGUEL RAFAEL PRADO Guía Avance MES JULIO 2020 PK	Educadoras: Pilar Escudero PK A Elisa Albornoz PK B Carolina Valenzuela PK C
---	---	--	---

Martes 7 de julio
CLASE ONLINE

Señor apoderado: Debe conectarse junto a su hijo(a) 10 minutos antes del comienzo de clase, en el momento que se conecte anote el nombre del niño(a) en el chat y procure estar atento para apagar y prender el micrófono cuando las tías lo soliciten.

HOY TRABAJEREMOS

Ámbito: Interacción y comprensión del Entorno

Núcleo: Exploración del entorno natural

Objetivo: Manifestar interés y asombro al ampliar información sobre cambios que ocurren en el entorno natural, a las personas, animales, plantas, lugares y cuerpos celestes, utilizando diversas fuentes y procedimientos.

Para esta actividad necesitaremos los siguientes materiales:

- Una prenda de vestir de invierno y Una prenda de vestir de verano.

Instrucciones


1. Conversaremos sobre las estaciones del año, observando una presentación con imágenes, enfatizando la estación del invierno que es en la que nos encontramos.



2. Los niños y niñas muestran ropa de verano y de invierno de ellos o de sus familias indicando en que estación la usarían.
3. Veremos un cuento "Ismael no se abriga".



- 4 Comentamos el cuento y realizamos algunas preguntas de este.
- 5 Para finalizar los niños y niñas dibujarán una ropa de invierno y una de verano (el adulto que se encuentra con el alumno(a) en la clase le pregunta lo que dibujo y lo anota)

		LICEO MIGUEL RAFAEL PRADO Guía Avance MES JULIO 2020 PK	Educadoras: Pilar Escudero PK A Elisa Albornoz PK B Carolina Valenzuela PK C
---	---	--	---

Miércoles 8 de julio
CLASE ONLINE

Señor apoderado: Debe conectarse junto a su hijo(a) 10 minutos antes del comienzo de clase, en el momento que se conecte anote el nombre del niño(a) en el chat y procure estar atento para apagar y prender el micrófono cuando las tías lo soliciten.

HOY TRABAJEREMOS

Ámbito: Interacción y comprensión del Entorno

Núcleo: Pensamiento Matemático


Objetivo: Emplear cuantificadores, tales como: “más que”, “menos que”, “igual que”, al comparar cantidades de objetos en situaciones cotidianas.

Para esta clase necesitamos que tengan preparados los siguientes materiales:

- Tarjetas confeccionadas el día lunes por los propios niños(as).
- Lámina de trabajo (dibujada o impresa)
- Lápiz

Instrucciones:

1. Esta clase la comenzaremos viendo un video.


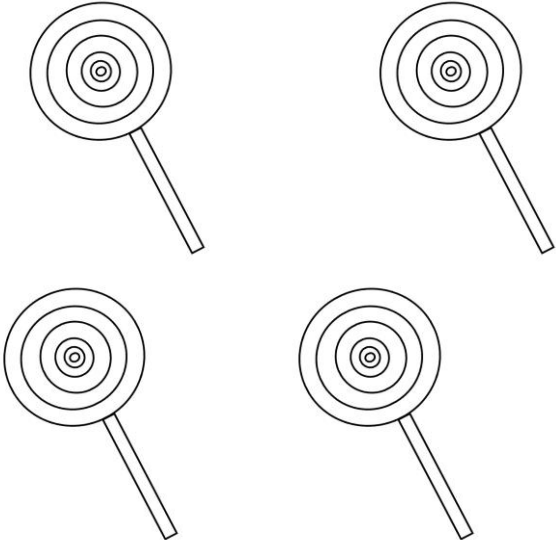



2. Luego los niños y niñas jugaran junto a las tías al juego de “**MÁS QUE – MENOS QUE**” (las tías le muestran una tarjeta y le piden a los niños(as) que muestre una que tenga más o menos cantidad).
3. Luego los alumnos(as) realizarán una guía para reforzar el aprendizaje.

		LICEO MIGUEL RAFAEL PRADO Guía Avance MES JULIO 2020 PK	Educadoras: Pilar Escudero PK A Elisa Albornoz PK B Carolina Valenzuela PK C
---	---	--	---

Miércoles 8 de julio

Esta guía se trabajará el día miércoles 8 de julio en clase ONLINE

	Dibuja MÁS corazones
	Dibuja MENOS dulces

		LICEO MIGUEL RAFAEL PRADO Guía Avance MES JULIO 2020 PK	Educadoras: Pilar Escudero PK A Elisa Albornoz PK B Carolina Valenzuela PK C
---	---	--	---

Jueves 9 de julio

HOY TRABAJEREMOS

Ámbito: Comunicación Integral

Núcleo: Lenguaje Verbal

Objetivo: Descubrir en contextos lúdicos, atributos fonológicos de palabras conocidas, tales como conteo de palabras.

Para esta actividad necesitarán los siguientes materiales:

- Guía de oraciones
- Lápiz

Instrucciones:

1. Ver video.



2. Desarrollar guía.



Encierra las palabras que tiene cada frase, cuéntalas y escribe el número al lado de ella.

- LAVATE LAS MANOS _____

- TENGO CALOR _____

- ME GUSTAN LAS MANZANAS _____

- YO ME QUEDO EN CASA _____

		LICEO MIGUEL RAFAEL PRADO Guía Avance MES JULIO 2020 PK	Educadoras: Pilar Escudero PK A Elisa Albornoz PK B Carolina Valenzuela PK C
---	---	--	---

Viernes 10 de julio
CLASE ONLINE

Señor apoderado: Debe conectarse junto a su hijo(a) 10 minutos antes del comienzo de clase, en el momento que se conecte anote el nombre del niño(a) en el chat y procure estar atento para apagar y prender el micrófono cuando las tías lo soliciten.

HOY TRABAJEREMOS

Ámbito: Comunicación Integral

Núcleo: Lenguaje Verbal


Objetivo: Representar gráficamente algunos trazos, letras, signos, palabras significativas y mensajes simples legibles, utilizando diferentes recursos y soportes en situaciones auténticas.

Para esta clase necesitamos que tengan preparados los siguientes materiales:

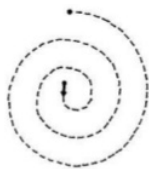
- Hoja blanca
- Lápices de colores

Instrucciones:

1. Para comenzar esta actividad veremos un video en el cual se repasan los trazos ya vistos y se presentará un nuevo trazo **ESPIRAL**.



2. Las tías comentarán junto a los alumnos el video y luego en el aire dibujarán el trazo espiral.



3. Después, en una hoja harán un punto de inicio y a partir de él, realizarán el trazo espiral libremente varias veces.
4. Para finalizar en otra hoja, realizarán un dibujo utilizando el trazo espiral.
Ej.

