



RED EDUCACIONAL
**SANTO TOMÁS
DE AQUINO**
DESDE 1870

EDUCACIÓN DE EXCELENCIA BASADA
EN LA PEDAGOGÍA DE JESÚS



COLEGIO SANTA MARTA
CURSO: Sexto Básico
ASIGNATURA: Inglés
Profesoras: Daniela Rey Z.
Fecha: Lunes 6 de Abril, 2020

• Objectives:

- **Knowing and identifying vocabulary and expressions about food and health.**
- **Expressing necessities with Have to / Don't have to.**

• Instructions : (In Spanish to make them clear)

1. Usted verá algunas diapositivas con vocabulario y expresiones relacionado comidas y salud.
2. También podrá observar cómo expresar necesidad con las expresiones Have to/ Don't have to.
3. Se le pide que la materia de las siguientes diapositivas la traspase a su cuaderno de inglés. Comience con la fecha (First week of April) y el nombre de la unidad.
4. **Luego, continúe copiando todo lo que sigue a continuación .**
5. Cuando haya links de videos véalos porque aclararán lo que estamos estudiando.
6. La idea es que **siga las instrucciones al pie de la letra**, y que realice a conciencia las actividades con el apoyo del material. Las respuestas de las actividades se encuentran al final de la presentación, **PERO** la idea es que usted desarrolle las actividades sol@ y use estas respuestas solo para corregir su trabajo.



Lea detenidamente

Este PPT corresponde al inicio de nuestra primera unidad, por favor siga las instrucciones que se le dio en la diapositiva anterior.

Por el momento, use este PPT para copiar la materia y desarrollar los ejercicios, aplicando los contenidos aquí presentados.

Si tiene dudas, contacte a su profesora:

❖ ***Daniela Rey Zúñiga: drey@secst.cl (correo institucional)***

NOTA: Cuando se deba enviar respuestas, según sea solicitado, hacerlo al mismo correo, e idealmente con copia a mvolmos@secst.cl

UNIT 1

Food and Health

(Comida y salud)





Welcome to our Unit 1
In this unit you will learn new words and
expressions in English 😊
I hope you enjoy and learn from this
presentation.

Hola!

Bienvenidos(as) a nuestra Unidad 1

En esta unidad aprenderás nuevas palabras y expresiones en Inglés 😊

Espero que disfrutes y aprendas de esta presentación.

Look at the following vocabulary about food,
maybe you already know some of them 😊

Mira el siguiente vocabulario sobre la comida,
quizás ya conoces algunas de ellas 😊

Instrucciones para visualizar la presentación:

- 1) Debe hacer click sobre cada imagen de alimentos para que aparezca su nombre en inglés.**

FOOD & DRINKS

S U P E R M A R K E T



by Herber



vegetables



tomato



potato



lettuce



garlic



carrot



onion



pepper

Click on the pictures to show the words



fruits



apple



banana



cherry



grapes



orange



pear



strawberry



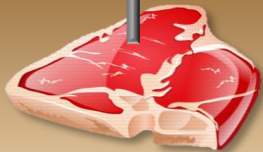
lemon



Click on the pictures to show the words



meat



beef



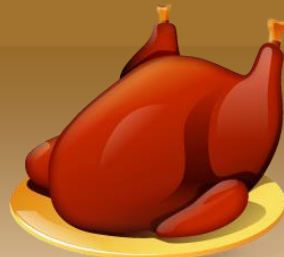
lamb



pork



ham



chicken



steak

Click on the pictures to show the words



dairy products

cereal



milk



cheese




pasta



rice



butter



eggs



bread



cereal

Click on the pictures to show the words



fast food



hamburger



sandwich



hot dog



pizza

sweets



lollipop



sweet/candy



cake



Click on the pictures to show the words



drinks



orange juice



water



soft drink



hot chocolate



tea



coffee



Click on the pictures to show the words



Activity Number 1

Copy the previous vocabulary in your notebook. Do it by categories. You can write the Spanish meaning, draw or paste a picture that represent the word.

Copia el vocabulario anterior en tu cuaderno para no olvidarlo! Hazlo por categorías y en recuadros para que quede más ordenado. Puedes escribir el significado en español, dibujar o pegar una imagen que represente la palabra.

Te daré un ejemplo de cómo hacerlo:

Date: First week of April



Unit 1: Food and Health

Objectives: -Knowing and identifying vocabulary and expressions about food and health.
-Expressing necessities with Have to / Don't have to.

Vocabulary of the unit

VEGETABLES	
Tomato	Tomate
Potato	Papa
Lettuce	Lechuga

o

FRUITS	
Apple	
Banana	


Expressions to ask for food

Expresiones para pedir comida



What do you want? → ¿Qué deseas?

- Example: What do you want?
A hot dog, please.



Can I have..., please? → ¿Me puede dar..., por favor?

- Example: Can I have the salad, please?
Here you are.



How much is it? → ¿Cuánto cuesta?

- Example: How much is it?
10 dollars, please.

Read the following example:
Lee el siguiente ejemplo



Dialogue 1	
A: Hello, Susan. How are you today?	A: Hola Susan. ¿Cómo estás hoy?
B: Hi, Mrs Jensen. I am very hungry.	B: Hola Sra. Jensen. Estoy muy hambrienta.
A: Well, what do you want? Take a look at the menu.	A: Bien, ¿qué deseas? Mira el menú.
B: Can I have the cheese sandwich, please?	B: ¿Me puede dar un sándwich de queso, por favor?
A: Ok. Here you are.	A: Ok. Aquí tienes.
B: How much is it?	B: ¿Cuánto cuesta?/¿Cuánto es?
A: Five dollars, please.	A: 5 dólares, por favor.
B: Thank you very much.	B: Muchas gracias.

Continue copying in your notebook. Write the expressions to ask for food and the dialogue 1 (example)

Continúa copiando en tu cuaderno. Escribe las expresiones para preguntar por comida, y el diálogo de ejemplo.

Activity Number 2

Now, continue with the following activity. Order the following phrases to create a dialogue. Once you finish, copy the dialogue in your notebook.

Ahora continúa con la siguiente actividad. Pon en orden las siguientes frases para crear un diálogo con las expresiones vistas previamente. Escribe el diálogo correctamente en tu cuaderno.

Dialogue

A: Hello Tom. *How*.....?

B: I am hungry!

What do you want? You can choose from the menu.

How much is it?

4 dollars, please.

How are you today?

Hi, Mr Johnson.

An individual pizza, please.

Here you are.

Thank you very much.

Health problems and recommendations

Problemas de salud y recomendaciones

Before learning new words, watch the video and practice! 😊



Antes de aprender nuevas palabras, te invito a ver el siguiente video. Atrévete a practicar! Repite las palabras que se indican en el video 😊





<https://www.youtube.com/watch?v=5xZYFPJ0fps>



Now, copy in your notebook the title: **Health problems and recommendatios**, and then copy both charts (you can use pictures or writing their Spanish meaning).

Copia en tu cuaderno el titulo: **Health problems and recommendatios**, y luego copia los recuadros (puedes poner imagenes o escribir el significado en espanol)

Health Problems	
fever	
a cold	
a cough	
a cut	

Health Problems	
a runny nose	
headache	
stomachache	
toothache	

And now let's see some expressions to talk about health.
Y ahora veamos algunas expresiones para hablar de salud.

Asking about health

Preguntas sobre estado de salud



What's the matter? → ¿Qué ocurre?
• Example: What's the matter?
I *feel sick*. I have a headache.
Me siento enfermo/a. Tengo dolor de cabeza.

How do you feel? → ¿Cómo te sientes?
• Example: How do you feel?
I feel well. 😊 (Me siento bien)
I feel sick. ☹️ (Me siento enfermo/a)



Recommendations when you are sick

Recomendaciones para cuando estás enfermo

go to the doctor	→ anda al doctor
rest and sleep	→ descansa y duerme
drink water	→ bebe agua
take some medicine	→ toma alguna medicina
stay in bed	→ quédate en cama
do exercise	→ haz ejercicio
get well soon	→ recupérate pronto

Para dar consejos sobre salud, frecuentemente se habla de lo que se necesita o no se necesita hacer.

Have to... → Tienes que...

- Example: I have a cold.

You **have to** stay in bed.

Tienes que quedarte en cama.

Don't have to... → No tienes que...

- Example: I have a stomachache.

You **don't have to** eat fast food.


No tienes que comer comida chatarra.

Activity Number 3

Look at the people and complete the sentences with a word from the box.

Mira a las personas y completa las oraciones con una palabra del recuadro.

cold cough headache stomachache sick well



Activity Number 4

Complete these sentences using words from the box **and** have to / don't have to.

Completa estas oraciones usando palabras del recuadro **y** have to / don't have to.

do exercise stay in bed go to the doctor

a.

Do I have to stay in bed, doctor?

No, you _____ rest but you _____ all day.

b.

Do you _____ everyday?

No, just three days a week.

c.

I think I have a cold.

Mm, I think you _____

Congratulations!!!

You finished your activities 😊

Now you have to check your answer. Here are the answers:

Felicitaciones!!!

Terminaste tus actividades 😊

Ahora debes revisar tus actividades. Aquí están las respuestas:

Activity number 2

Dialogo:

A: Hello Tom. *How are you?*

B: *Hi, Mr Johnson.* I am hungry!

A: *What do you want? You can choose from the menu.*

B: *An individual pizza, please.*

A: *Here you are.*

B: *How much is it?*

A: *4 dollars, please.*

B: *Thank you very much.*

Activity number 3

- a. I have a terrible *headache*.
- b. ...*sick*.
- c. ...*cough*.
- d. ...*stomachache*.
- e. ...*well*.
- f. ...*cold*.

Activity number 4

- a. No, you *have to* rest but you *don't have to stay in bed* all day.
- b. ...*have to do exercise* everyday?
- c. ...*have to go to the doctor*.



RED EDUCACIONAL
**SANTO TOMÁS
DE AQUINO**
DESDE 1870



EDUCACIÓN DE EXCELENCIA BASADA
EN LA PEDAGOGÍA DE JESÚS