	<p>LICEO MIGUEL RAFAEL PRADO</p> <p>Guía Avance</p> <p>Mes octubre</p> <p>2020 PK</p>	<p>Educadoras:</p> <p>Pilar Escudero PK A</p> <p>Elisa Albornoz PK B</p> <p>Carolina Valenzuela PK C</p>
---	---	---	--

Estimados Apoderados:

Dada la contingencia nacional por el COVID -19 y la suspensión de clases, es necesario que los niños y niñas realicen en sus hogares el siguiente avance de manera de agilizar el trabajo que realicemos a la vuelta de la cuarentena. Recordar que ministerialmente se ha exigido la continuidad del ritmo de trabajo escolar. También recordamos que durante la semana se desarrollan las clases online.

¡LEER ATENTAMENTE!

Instrucciones generales:

- ❑ Estas actividades deberán realizarlas **en hoja impresa, en un cuaderno o en hoja blanca**
- ❑ Si tiene dudas frente al trabajo realizado, puede escribir al correo electrónico de la educadora de su nivel o filtrar las consultas a través el WhatsApp del curso
- ❑ En estas páginas encontrará las actividades que el niño/niña debe desarrollar cada día de la semana y se especifica cuáles **corresponden a las clases online y cuáles debe realizar en casa** bajo la supervisión de un adulto.
- ❑ **En el caso de no poder conectarse a las clases online, en el classroom y plataforma del colegio encontrará las actividades y videos explicativos o presentaciones.**
- ❑ Lea atentamente todas las instrucciones para **tener preparado el material para cada clase online antes de comenzar. Recuerde que se deben hacer durante la clase online y no antes**
- ❑ Si puede, se solicita reforzar los contenidos trabajados durante la semana **de manera concreta** con su hijo(a) para favorecer su aprendizaje.
- ❑ El niño o niña debe escribir su **nombre** con letra imprenta mayúscula y se **sugiere repasar diariamente el día** en el que estamos.
- ❑ Sólo las actividades que se rotulan como **“EVALUACIÓN”** deben ser enviadas al correo de evaluación correspondiente a su curso.



POR FAVOR TENER PRESENTE LAS REGLAS BÁSICAS PARA CONECTARSE A CLASES :

- ❑ Conectarse 10 minutos antes del comienzo de la clase online, junto a un adulto.
- ❑ El niño/a debe estar cómodamente sentado frente a la mesa y con los materiales dispuestos para la clase **(no debe estar acostado, ni sentado en el suelo)**
- ❑ Activar el micrófono sólo cuando se le indica.

RECUERDE NO SALIR Y LÁVESE LAS MANOS CONSTANTEMENTE MÍNIMO DURANTE 30 SEGUNDOS.

EL AUTO CUIDADO ES PRIMORDIAL.

Se despiden Educadoras pre kínder

		<p>LICEO MIGUEL RAFAEL PRADO Guía Avance Mes octubre 2020 PK</p>	<p>Educadoras: Pilar Escudero PK A Elisa Albornoz PK B Carolina Valenzuela PK C</p>
---	---	--	---

Miércoles 7 de octubre **Clase Online**

HOY TRABAJAREMOS:

Ámbito	Núcleo	Objetivo
Interacción y comprensión del entorno	Pensamiento matemático	7. Representar números y cantidades hasta el 10, en forma concreta, pictórica y simbólica

Materiales a utilizar:

- Videos del número 9
- Lámina de trabajo
- Lápiz grafito

Instrucciones:

Los niños y niñas:

- Ven videos del número 9





<https://www.youtube.com/watch?v=FY8GqfuXyrU>



https://www.youtube.com/watch?v=kSJtfa8L_8c

- Realizan lámina de trabajo; dibujan 9 objetos, grafican el número 9 dentro de cada recuadro nombrando su verbalización, luego marcan con una X el conjunto que tiene 9 dibujos.
- Verbalización del número 9 **PUNTO DE PARTIDA, CÍRCULO, PALOTE**

		<p>LICEO MIGUEL RAFAEL PRADO Guía Avance Mes octubre 2020 PK</p>	<p>Educadoras: Pilar Escudero PK A Elisa Albornoz PK B Carolina Valenzuela PK C</p>
---	---	--	---

Miércoles 7 de octubre Clase Online



Nombre:



Dibuja 9 objetos en el recuadro

Escribe el número 9 verbalizando **PUNTO DE PARTIDA, CÍRCULO, PALOTE**

9
9

Cuenta y marca con una **X** los conjuntos que tienen 9 dibujos.



		<p>LICEO MIGUEL RAFAEL PRADO Guía Avance Mes octubre 2020 PK</p>	<p>Educadoras: Pilar Escudero PK A Elisa Albornoz PK B Carolina Valenzuela PK C</p>
---	---	--	---

Jueves 8 de octubre

EVALUACION

HOY TRABAJAREMOS

Ámbito	Núcleo	Objetivo
Interacción y comprensión del entorno	Pensamiento matemático	Crear patrones sonoros, visuales, gestuales, corporales u otros, de dos o tres elementos.

Materiales a utilizar:

- Lámina de trabajo Evaluación
- Lápiz grafito
- Tijera
- Pegamento

Instrucciones



Los niños y niñas:

- Escriben su nombre en el espacio indicado.
- En la lámina de trabajo, deben continuar el patrón AB Y AAB con las figuras que se encuentran al final de la lámina recortándolas y pegándolas en las cuadrículas vacías.
- Apenas el niño o niña termine su tarea, tomarle una foto y enviarla al correo de evaluación (Agregar comentario si lo hizo solo(a) o con ayuda)

PKA evaluacionpka@gmail.com

PKB evaluacionpkb@gmail.com

PKC evaluacionpkc@gmail.com



		<p>LICEO MIGUEL RAFAEL PRADO Guía Avance Mes octubre 2020 PK</p>	<p>Educadoras: Pilar Escudero PK A Elisa Albornoz PK B Carolina Valenzuela PK C</p>
---	---	---	--

EVALUACIÓN DE PATRONES AB - AAB

Jueves 8 de octubre Trabajo en casa

NOMBRE: _____

Completa cada secuencia de acuerdo al patrón dado



Marcar con una X:

Hizo la tarea solo(a) _____

Con ayuda _____

