

**Ámbito:** Interacción y Comprensión del entorno.

**Núcleo:** Pensamiento Matemático

**Hoy aprenderemos:**

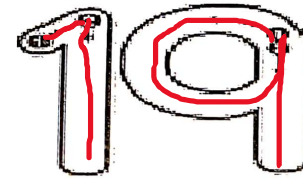
**Resolver problemas  
simples**



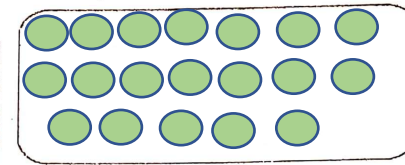
# REVISEMOS NUESTRA TAREA



Repasa el trazo



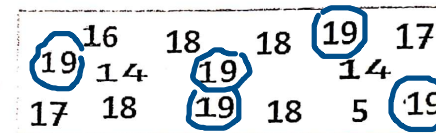
Dibuja círculos según el número dado



Colorea los pétalos según el número dado



Busca y encierra el número aprendido



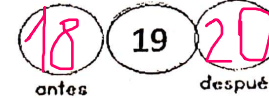
Cuenta y tacha la cantidad de estrellas que indica el número



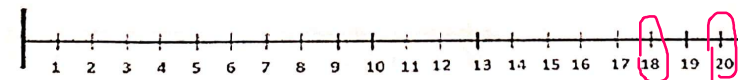
Escribe la operatoria que te enseñaron las flores

$$10 + 9 = 19$$

Escribe el antecesor y sucesor



Encierra el número que está antes y después del número dado.



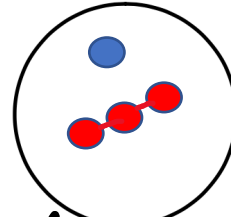
Gráfica el número aprendido siguiendo la línea segmentada.



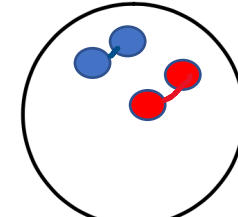
# RECORDEMOS LA CLASE ANTERIOR



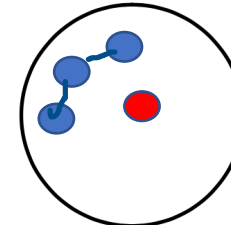
4



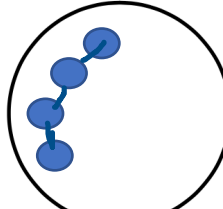
$$1 + 3$$



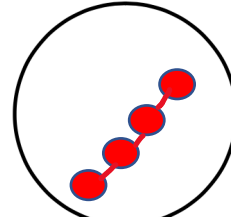
$$2 + 2$$




$$3 + 1$$



$$4 + 0$$



$$0 + 4$$



**Meta de esta semana:**

- Resolver problemas simples de adición
- Descomponer el N°5



# Comencemos con la resolución de problemas




Debemos estar muy atentos y pensar que debemos hacer en cada problema que se nos presenta.



Recordemos que sumar es: **JUNTAR, AGREGAR, PONER**  
Lo representamos con el signo



**Hay 3 lápices y me regalaron 2  
¿ Cuántos lápices tengo en total?**




**Hay 3 caramelos y me compré 3  
¿ Cuántos caramelos tengo?**






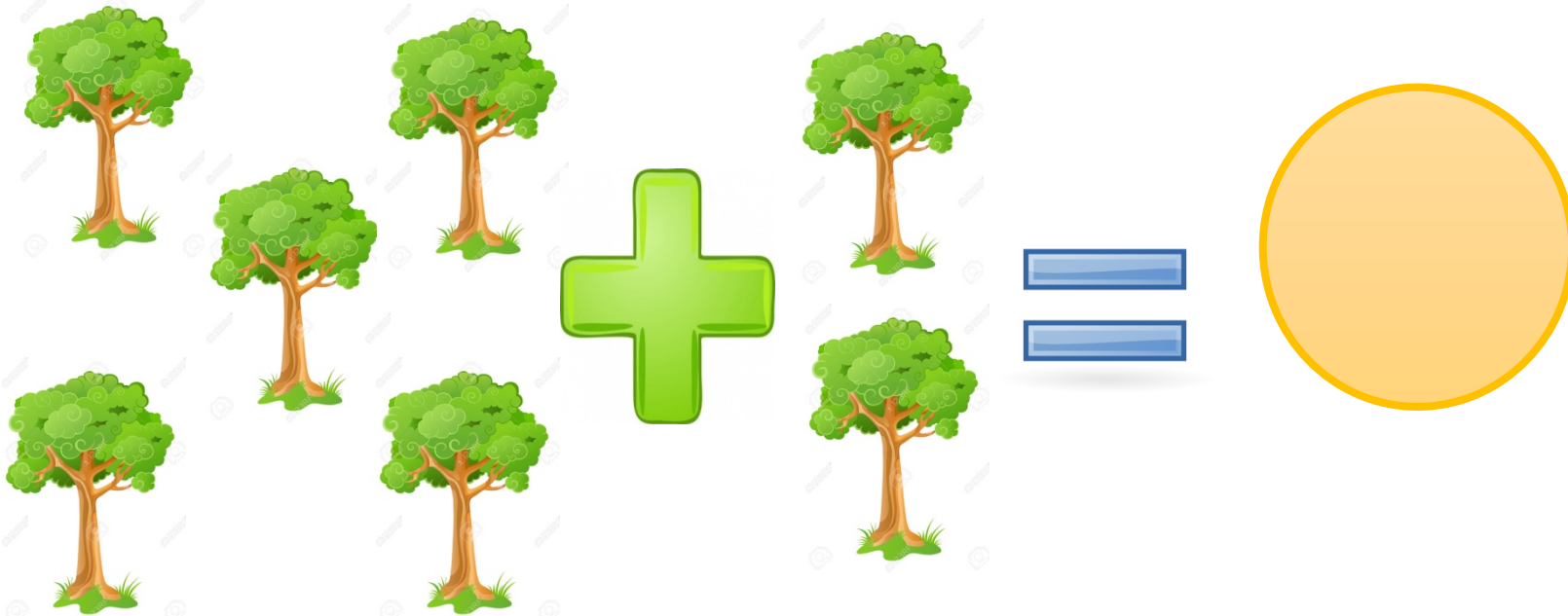
**Hay 5 peras y me regalán 2  
más  
¿ Cuántas tengo en total?**




Hay 4 perritos y encontré 1 más en  
la calle  
¿ Cuántos perritos tengo en total?



**Hay 5 árboles y plantaron 2  
más  
¿ Cuántos árboles hay en total?**




Hay 4 patos nadando en el río y llegaron 2 más  
¿ Cuántos patos hay en total?




# Trabajaremos con el Nº 5

Actividad: Dibuja bolitas según el número indicado.



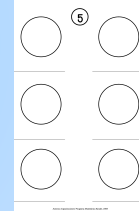
5

Hoy trabajaremos en el N° 5 por lo tanto como nos mostró el panadero cuantos elementos debemos tener siempre en nuestra mano?



Materiales que necesitarás:

Tu hoja de trabajo



Material para realizar las combinaciones.



Tu cuaderno rojo cuaderno college forro rojo




Tu estuche



## Decomponer el N°5

5

Recordemos las 2 reglas de trabajo que conocemos



- 1.- Elijo dos colores para trabajar.
- 2.- Elijo un color que manda







*Nos vemos la  
próxima clase.*