



Liceo Miguel Rafael Prado  
Artes Visuales  
7° y 8° básicos



# Patrimonio cultural y sus manifestaciones

PROFESORA: ESTHER SANCHEZ SANDOVAL

## Instrucciones Generales

- ✓ **NO IMPRIMAS** éste material
- ✓ Si estás en un computador, presiona F5 en el teclado para ver las animaciones.
- ✓ Si estas en un celular, ponlo de manera horizontal.

Objetivo: Diseñar un patrimonio cultural a través de diferentes materiales, mostrando valoración por el mismo.

Contenido: Este fin de semana es nuestra celebración de *patrimonio* cultural. Realizaremos nuestra actividad en ese contexto.



¿Puedes responder qué son las siguientes imágenes?



# Exacto, ¡son banderas!

## ¿Y por qué una bandera?

- × Las banderas son las encargadas de reflejar la **identidad** de un país o territorio. Son **símbolos** de valores que mantienen unida a una comunidad o región que **comparten** las mismas características.


**¡También son patrimonio!**

# Actividad

- En tu **cuaderno o croquera** diseñaras una bandera original referente a DIVERSIDAD CULTURAL.
- Debe representar **lo bueno** de que exista diversidad cultural.
- Para hacerlo incorpora **aportes de las diferentes culturas** y países que se encuentran en nuestros territorios.
- Es importante que consideres los aportes de los **pueblos** originarios y también de los **inmigrantes**.
- Escribe una **breve descripción** de lo que quisiste expresar en el diseño de tu bandera, que signifiquen los colores y elementos que utilizaste.
- Recuerda que todas las revisiones serán a la **vuelta** del período de pandemia y suspensión de clases presenciales



# Ejemplos



## Para tener en cuenta!

- × Siéntete en completa libertad para crear una bandera original, pero no olvides que debe reflejar la DIVERSIDAD CULTURAL.
- × Incorpora símbolos, siluetas o dibujos simples que te ayuden a transmitir tu idea.
- × Utiliza todo el espacio de tu hoja.
- × Puedes utilizar los lápices que quieras o tengas en tu hogar.
- × La aplicación de color debe ser prolija y cuidadosa, dentro de los límites, color intenso y parejo
- × En tu descripción explica por que elegiste cada uno de los elementos de tu bandera.

# Algunos significados de colores

## AZULES

simpatía, armonía,  
eternidad, inteligencia,  
anhelo

## VERDES

naturaleza, juventud,  
refrescante, esperanza,  
fertilidad

## ROSAS

romanticismo, ilusión,  
feminidad, ternura,  
delicadeza

## ROJOS

amor, pasión, valor,  
dinamismo, calor

## NARANJAS

exotismo, llamativo, original,  
acogedor, aromático

## BLANCOS

verdad, honradez, pureza,  
inocencia, ligereza

## AMARILLOS

diversión, optimismo,  
energía, espontaneidad,  
alegría

## VIOLETAS


devoción, fe, vanidad,  
fantasía, moda

## NEGROS


elegancia, misterio, magia,  
conservador, poder

# Algunos significados de colores

BLANCO	Pureza, inocencia, optimismo, frescura, limpieza, simplicidad
ROJO	Fortaleza, pasión, determinación, deseo, amor, fuerza, valor, impulsividad
NARANJA	Calidez, entusiasmo, creatividad, éxito, ánimo
AMARILLO	Energía, felicidad, diversión, espontaneidad, alegría, innovación
VERDE	Naturaleza, esperanza, equilibrio, crecimiento, estabilidad, celos
AZUL	Libertad, verdad, armonía, fidelidad, progreso, seriedad, lealtad
PÚRPURA	Serenidad, místico, romántico, elegante, sensual, ecléctico
ROSA	Dulzura, delicadeza, exquisited, sentimientos de gratitud, amistad
GRIS	Paz, tenacidad
NEGRO	Silencio, sobriedad, poder, formalidad, misterio





- 
- × *Recuerda que cualquier duda puedes comunicarte conmigo a:*
    - × [esanchez@secst.cl](mailto:esanchez@secst.cl)
  - × *Si quieres ver actividades referente a la conmemoración del día patrimonio. Ingresa a:*
    - × <https://www.diadelpatrimonio.cl/>