


Metas

Finalización lección ojo.
Presentación nueva consonante.

Actividades de hoy:



Leer palabras lección ojo.
Presentación nueva consonante
Revisión de abecedario.

Iniciemos nuestro trabajo



COMENCEMOS

MENÚ

Lectura

Presentación
nueva
consonante

ABECEDARIO

Recordemos

ji

ju

jo

ja

je


SIGUIENTE

ají



SIGUIENTE

e j e



SIGUIENTE

aj o



SIGUIENTE

o j o



**VOLVER AL
MENÚ**

CONOCIENDO LA LETRA M



mamá

SIGUIENTE





CONOCIENDO LA LETRA M



mamá

SIGUIENTE

Como se lee; como se escribe

| | |
|---|---|
|  |  |
|  |  |

SIGUIENTE

Método gestual



SIGUIENTE



SIGUIENTE



SIGUIENTE

Trabajemos

132

■ Piense y luego dibuje al menos 5 objetos que comiencen con **m**.



132 Dibujar objetos que comiencen con consonante m

SIGUIENTE



Tarea:

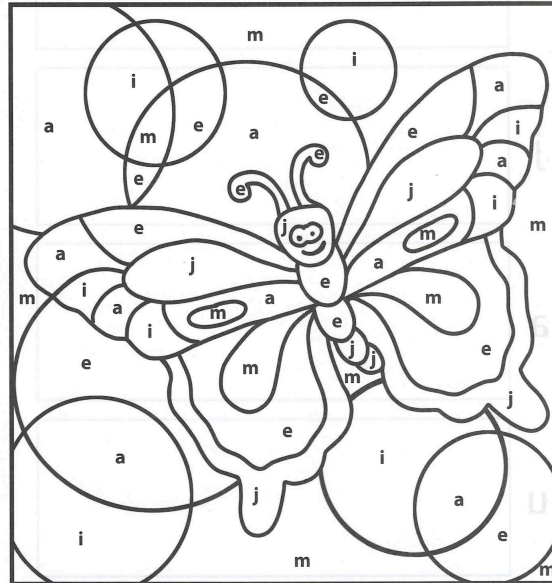


Colorea según se indica para descubrir la imagen.
¡Tú eres capaz!

135

Coloree según se indica para descubrir la imagen:


- Las **m**
- Las **a**
- Las **j**
- Las **i**
- Las **e**



**VOLVER AL
MENÚ**



Mi Primer Abecedario



SIGUIENTE



Revisemos nuestro abecedario

¿Cuál es el animal que más te ha impresionado?





SIGUIENTE

Próxima letra a trabajar:

Busca, recorta y pega 3 objetos con la letra:

Con la que comienza el nombre tú comida favorita.

Y recuerda realizar una oración con la palabra escogida.



¡Tú eres capaz!

SIGUIENTE



¡LO HICISTE INCREÍBLE!



**VOLVER AL
MENÚ**