



META DE LA SEMANA

Al finalizar esta semana queremos que conozcan como se escribe correctamente el 6 y asociar el número a la cantidad.

Además iniciaremos la unidad de números ordinales como meta de esta semana reconocer números ordinales hasta el 5°.





		LICEO MIGUEL RAFAEL PRADO Junio 2020 Kinder A-B y C	Pensamiento Matemático Educadora: Catherine Eguia .
---	---	--	--

Desafíos Matemática Kinder 2020

Semana del 01 al 04 de Junio

RECORDAR: Realiza las actividades una a la vez. Esta semana iniciaremos el aprendizaje del número 6 y los números ordinales
 Los materiales que utilizaremos cada día aparecen en el recuadro.

Lunes 01 de Junio	Miercoles 03 de Junio
<p>Actividad 1: "Aprendamos los números"</p> <p>Te invitamos, a ver el video del número 6 en el siguiente link: https://www.youtube.com/watch?v=3VVIGfheNwY</p> <p>Veremos como se escribe el número 6 y luego lo asociaremos a su cantidad.</p> <div style="border: 1px solid black; padding: 5px; margin: 10px 0;"> <ol style="list-style-type: none"> 1. Texto "Juguemos con la matemática" 2. Pizarra termolaminada 3. Plumón </div> <p>Luego trabajaremos en el texto las páginas 62 - 63</p> <p style="text-align: center; color: blue; font-weight: bold; font-size: 1.2em;">¡Buen trabajo!</p>	<p>Actividad 2: "juguemos con los números ordinales"</p> <p>Necesitaras.</p> <div style="border: 1px solid black; padding: 5px; margin: 10px 0;"> <ol style="list-style-type: none"> 1- 9 tapas de bebida 2- Plumón 3- Elementos pequeños 4- Texto Juguemos con la matemática </div> <p>Revisa junto a un adulto el link que te dejamos a continuación y marca los números ordinales en las tapas de bebidas. Y luego sigue el video, vamos a jugar!! https://www.youtube.com/watch?v=J6DgybTYCZQ</p> <p>Luego ve al texto de matemática y realiza las páginas 61 - 68</p> <div style="display: flex; justify-content: space-around; align-items: flex-end;"> <div data-bbox="1050 1169 1176 1331" style="text-align: center;">  61 </div> <div data-bbox="1302 1169 1449 1331" style="text-align: center;">  68 </div> </div> <p style="text-align: right; color: blue; font-weight: bold; font-size: 1.2em;">¡Felicitaciones por tu esfuerzo!</p>

viernes 05 de Junio

Actividad 3: " Aprendamos los números"

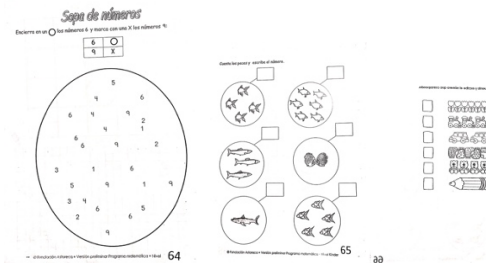
Te invitamos a ver el video:

<https://www.youtube.com/watch?v=pSqnl2eSu9Y&t=3s>

y recordar los números trabajados.

1. Texto "Juguemos con la matemática" pág., 64, 65, 66
2. Lápiz mina
3. Goma

Ya estás listo para trabajar en las páginas del texto,



¡Buen Trabajo!

*Cada niño del planeta es un
reflejo de su hogar, su familia y su sociedad.
Dale confianza y será confiado, respétalo y será
respetuoso, ámalo y será un gran ser humano.*

