

Terceros Básicos 2020

## CREA TU MATERIAL DIDÁCTICO

### Trabajo Evaluado

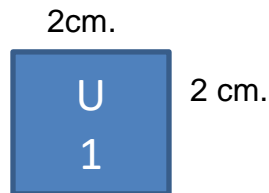
#### **MATERIALES:**

- Tijeras.
- Cartón puede ser cualquier caja, si tienes cartulina también la puedes usar.
- Regla.
- Plumón de cualquier color.

### INSTRUCCIONES

#### **PASO 1:**

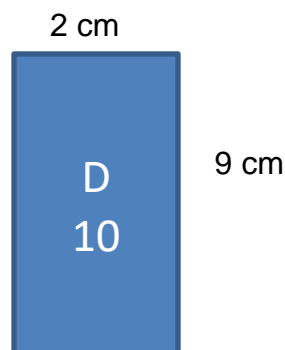
- Marca en el cartón o cartulina, un cuadrado de las siguientes medidas.



- Escribe en medio una U de unidad y un 1.
- Repite 9 veces más este cuadrado.

#### **PASO 2:**

- Marca en el cartón o cartulina, un cuadrado de las siguientes medidas.

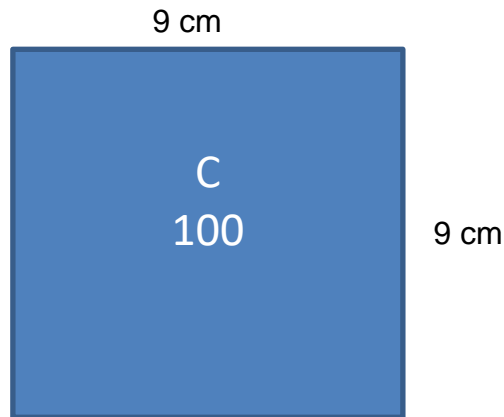


Terceros Básicos 2020

- Escribe en medio una D de decena y un 10.
- Repite 9 veces más este rectángulo.

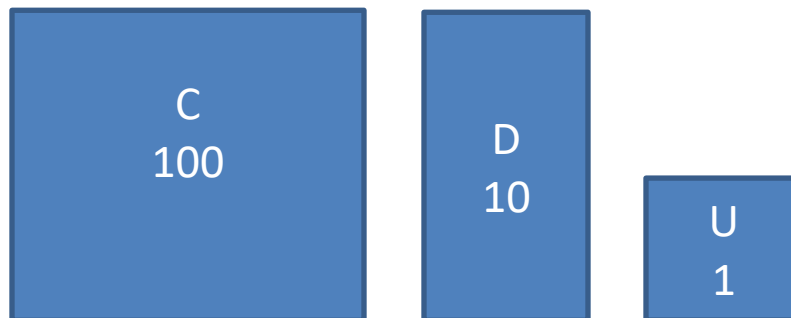
### PASO 3:

- Marca en el cartón o cartulina, un cuadrado de las siguientes medidas.



- Escribe en medio una C de centena y un 100.
- Repite 9 veces más este rectángulo.

### FINALMENTE TENDRÁS TU PROPIO MATERIAL MULTIBASE



Al finalizar tu trabajo no olvides sacar una foto y enviarla al correo de evaluaciones.

**Plazo de entrega: 12 de Junio.**